

DEFINICIONES

Finaliza plazo de colocación emisión BHD Valores el día 22 de Noviembre, para más información www.bhdvalores.com.do

Se ha colocado por Bolsa RD\$74.5MM

Productos Derivados:

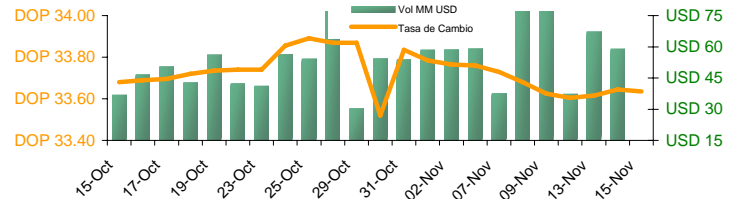
Son instrumentos financieros, cuya principal característica es que están vinculados a un valor subyacente o de referencia. Los principales productos derivados son los futuros, opciones, warrants, opciones sobre futuros y swaps.

Instrumentos Financieros:

Instrumentos de transferencia de fondos entre agentes económicos que se caracterizan por su liquidez, riesgo y rentabilidad. Suponen una forma de mantener riqueza para quienes la poseen (inversionistas) y un pasivo para quienes lo generen.

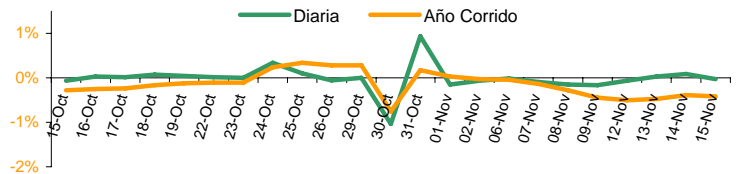
TASAS DE CAMBIO

Fecha	US Dólar		EURO	
	Bancos	ExtraBanc.	Bancos	ExtraBanc.
09-Nov-07	33.63	33.51	49.23	49.07
12-Nov-07	33.61	33.51	49.03	48.94
13-Nov-07	33.62	33.51	49.09	49.01
14-Nov-07	33.65	33.51	49.26	49.15
15-Nov-07	33.64	33.53	49.23	49.08



DEVALUACION

Fecha	Diaria	30 días	Año corrido	12 meses
09-Nov-07	-0.16%	0.07%	-0.44%	-0.50%
12-Nov-07	-0.06%	-0.28%	-0.50%	-0.56%
13-Nov-07	0.03%	-0.25%	-0.47%	-0.53%
14-Nov-07	0.09%	-0.16%	-0.39%	-0.43%
15-Nov-07	-0.03%	-0.13%	-0.41%	-0.46%

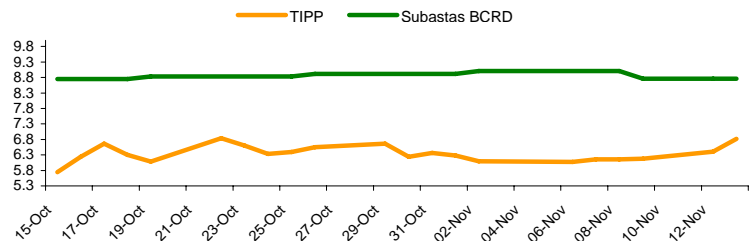


Nota: Valores en negativo = Revaluación.

TASA DE INTERES (%)

BCOS. MULTIPLES

Fecha	Pasiva		Activa	
	TIPP *	30 Días	Prom. Pond.	90 Días
08-Nov-07	6.16	5.43	15.93	18.56
09-Nov-07	6.18	5.67	13.65	11.52
12-Nov-07	6.41	5.75	15.23	11.57
13-Nov-07	6.82	5.20	16.62	15.19

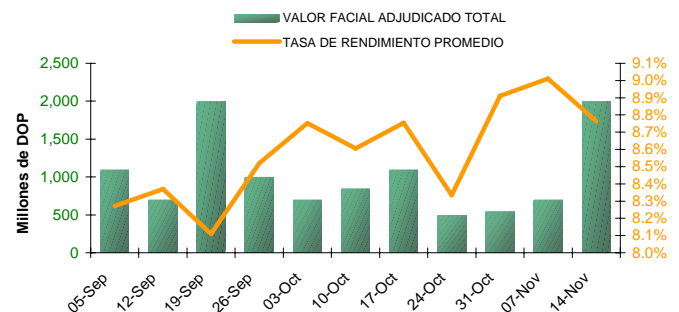


*Tasa de Interés Pasiva Promedio Ponderada de los Bancos Múltiples

RESULTADOS LETRAS DEL BANCO CENTRAL

14-Nov-07

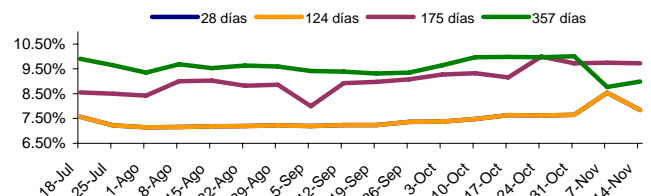
Días al Vencimiento	Monto subasta DOP Millones	Ofer. Recibidas	Valor Facial Adjudicado	Tasa de Rend. Prom. Pond.
28	600.00	436,800,000	436,800,000	7.8418%
124	400.00	76,600,000	76,600,000	9.7448%
175	200.00	831,900,000	200,000,000	9.7193%
266	200.00	200,000,000	100,000,000	9.9800%
357	600.00	1,200,000,000	1,186,600,000	8.9874%
Total	2,000.00	2,745,300,000	2,000,000,000	8.7630%



Plazos / Días al Vencimiento

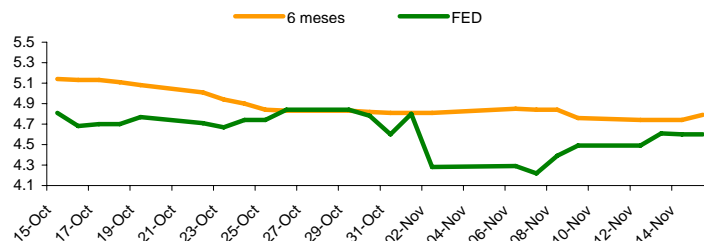
Últimas semanas

	28	124	175	266	357
24-Oct-07	7.6181%	8.5780%	9.9999%	9.6801%	9.9700%
31-Oct-07	7.6503%	8.6272%	9.7280%	9.7500%	10.0046%
07-Nov-07	8.5318%	9.7001%	9.7500%	N/A	8.7675%
14-Nov-07	7.8418%	9.7448%	9.7193%	9.8000%	8.9874%

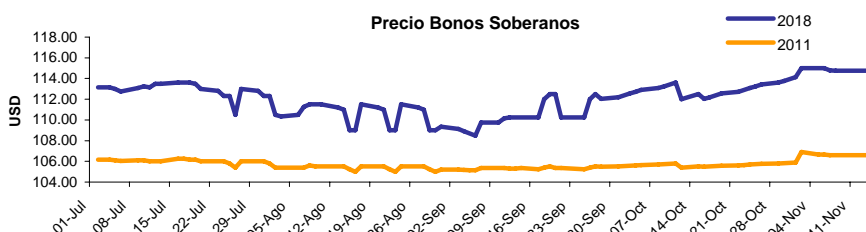


El material contenido en esta comunicación es para propósitos de información únicamente. El contenido ha sido obtenido de fuentes de información públicas y consideradas creíbles. Sin perjuicio de lo anterior, BHD Valores no representa ni garantiza la exactitud de la misma, ni se compromete a actualizarla en caso de eventos futuros. Esta comunicación no constituye ninguna recomendación para tomar alguna decisión o acción de parte de los clientes. Ni Centro Financiero BHD ni ninguna de sus subsidiarias o afiliadas aceptan ningún reclamo por cualquier consecuencia basada u originada en el uso de la misma. BHD Valores, Puesto de Bolsa c/ Luis F. Thomén esq. Av. Winston Churchill, Torre BHD, 5to piso. Tel: (809)243-3600, Fax: (809)243-3491, Santo Domingo, Rep. Dom. Para obtener información adicional o sugerencias contactar a Victoria Veloz, Ext: 3096., o al e-mail info@bhdvalores.com.do

	LIBOR			FED
	3 meses	6 meses	1 año	Efectiva
09-Nov-07	4.88	4.76	4.51	4.49
12-Nov-07	4.87	4.74	4.47	4.61
13-Nov-07	4.87	4.74	4.46	4.61
14-Nov-07	4.87	4.74	4.46	4.60
15-Nov-07	4.91	4.79	4.51	4.60



	DOMREP 9.5	DOMREP 9.04
	2011	2018
09-Nov-07	106.60	114.75
12-Nov-07	106.60	114.75
13-Nov-07	106.60	114.75
14-Nov-07	106.60	114.75



*Precio ofrecido indicativo.

País	BOLSAS MUNDIALES					
	09-Nov-07	12-Nov-07	Fecha	13-Nov-07	14-Nov-07	15-Nov-07
GERMANY	7776.98	7764.46		7785.99	7696.18	7616.72
<i>DAX</i>	-0.69%	-0.16%		0.28%	-1.15%	-1.03%
SAO PAULO	63396.23	61526.87		62927.03	64630.87	64630.87
<i>BOVESPA</i>	-0.26%	-2.95%		2.28%	2.71%	0.00%
DOW JONES	13042.74	12987.55		13307.09	13231.01	13110.05
<i>IND. AVG</i>	-1.69%	-0.42%		2.46%	-0.57%	-0.91%
NASDAQ	2627.94	2584.13		2673.65	2644.32	2618.51
<i>STOCK COMP.</i>	-2.52%	-1.67%		3.46%	-1.10%	-0.98%

GENERACION TOTAL DE ENERGIA R.D. (Valores en GWh)

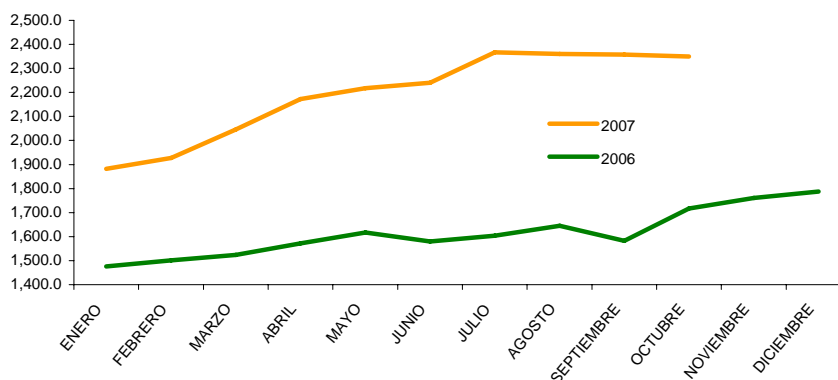
	2006	2007	Variación %
ENERO	793.8	824.0	3.67%
FEBRERO	744.4	792.0	6.01%
MARZO	867.9	883.0	1.71%
ABRIL	871.5	888.0	1.86%
MAYO	951.8	956.0	0.44%
JUNIO	932.0	943.0	1.17%
JULIO	946.8	1044.0	9.31%
AGOSTO	978.0	1033.0	5.32%
SEPTIEMBRE	926.1	999.0	7.30%
OCTUBRE	931.5		
NOVIEMBRE	879.0		
DICIEMBRE	886.0		

	TASA DE CAMBIO INTERNACIONAL				
	USD/EUR	JPY/USD	JPY/EUR	USD/LBR	CHF/USD
09-Nov-07	1.4574	109.50	159.59	2.070	1.125
12-Nov-07	1.4606	110.10	160.81	2.073	1.125
13-Nov-07	1.4685	111.04	163.06	2.068	1.120
14-Nov-07	1.4626	110.65	161.83	2.046	1.124
15-Nov-07	1.4614	110.52	161.51	2.040	1.122

RESERVAS INTERNACIONALES NETAS

En millones de USD

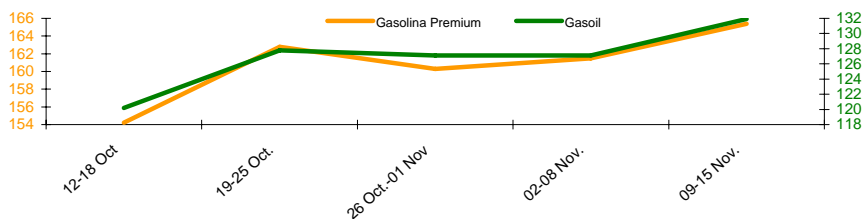
	2006	2007
ENERO	1,476.5	1,882.4
FEBRERO	1,501.8	1,927.4
MARZO	1,524.2	2,046.5
ABRIL	1,571.7	2,173.0
MAYO	1,617.4	2,217.8
JUNIO	1,579.8	2,240.9
JULIO	1,603.2	2,366.2
AGOSTO	1,645.0	2,360.6
SEPTIEMBRE	1,582.9	2,357.8
OCTUBRE	1,717.2	2,349.4
NOVIEMBRE	1,760.9	
DICIEMBRE	1,787.8	



El material contenido en esta comunicación es para propósitos de información únicamente. El contenido ha sido obtenido de fuentes de información públicas y consideradas creíbles. Sin perjuicio de lo anterior, BHD Valores no representa ni garantiza la exactitud de la misma, ni se compromete a actualizarla en caso de eventos futuros. Esta comunicación no constituye ninguna recomendación para tomar alguna decisión o acción de parte de los clientes. Ni Centro Financiero BHD ni ninguna de sus subsidiarias o afiliadas aceptan ningún reclamo por cualquier consecuencia basada u originada en el uso de la misma. BHD Valores Puesto de Bolsa, c/ Luis F. Thomén esq. Av. Winston Churchill, Torre BHD, 5to piso. Tel: (809)243-3600, Fax: (809)243-3491, Santo Domingo, Rep. Dom. Para obtener información adicional o sugerencias contactar a Victoria Veloz, Ext: 3096., o al e-mail info@bhdvalores.com.do

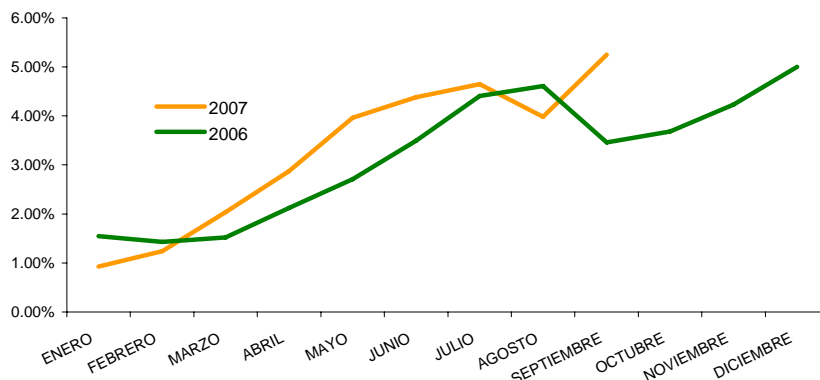
COMBUSTIBLE

Fecha	Gasolina Premium	Gasolina Regular	Gasoil
12-18 Oct	154.20	142.80	120.20
19-25 Oct.	162.80	150.70	127.80
26 Oct.-01 Nov	160.30	148.70	127.10
02-08 Nov.	161.50	149.60	127.10
09-15 Nov.	165.40	154.20	131.90



TASA ACUMULADA DE INFLACION

	2006	2007	Mensual 07
ENERO	1.55%	0.93%	0.93%
FEBRERO	1.43%	1.24%	0.31%
MARZO	1.52%	2.04%	0.79%
ABRIL	2.12%	2.87%	0.81%
MAYO	2.71%	3.96%	1.06%
JUNIO	3.49%	4.38%	0.40%
JULIO	4.41%	4.65%	0.26%
AGOSTO	4.61%	3.98%	-0.64%
SEPTIEMBRE	3.46%	5.25%	1.22%
OCTUBRE	3.68%		
NOVIEMBRE	4.23%		
DICIEMBRE	5.00%		



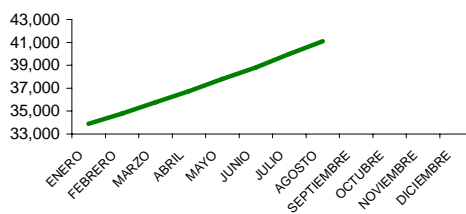
FONDOS CARTERA DE INVERSIONES AFP

Patrimonio de Fondos de Pensiones

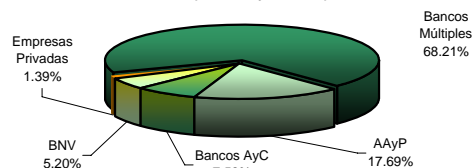
En millones de DOP

JULIO	39,969.39
AGOSTO	41,093.41
SEPTIEMBRE	
OCTUBRE	
NOVIEMBRE	
DICIEMBRE	

Patrimonio de los Fondos de Pensiones (Incluye BCRD)

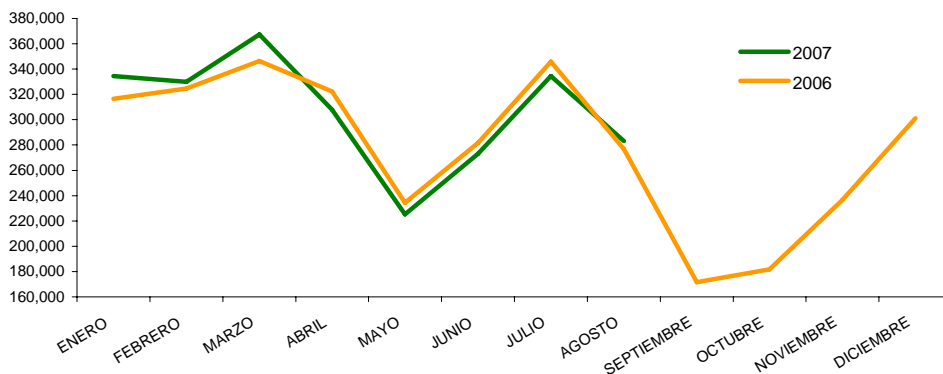


Composición Cartera Inversiones AFPs a Jun.07 (No incluye BCRD)



NUMERO DE TURISTAS MENSUALES

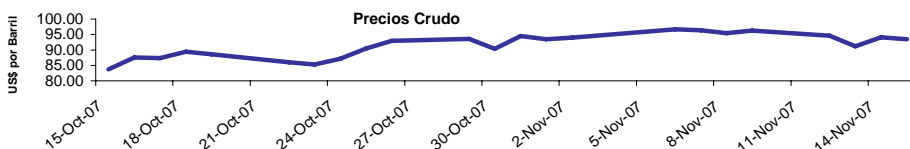
	2006	2007
ENERO	316,652	334,544
FEBRERO	324,683	329,979
MARZO	346,264	367,399
ABRIL	322,452	307,914
MAYO	234,333	225,320
JUNIO	281,741	273,120
JULIO	345,913	334,473
AGOSTO	276,731	283,183
SEPTIEMBRE	171,641	
OCTUBRE	181,853	
NOVIEMBRE	236,640	
DICIEMBRE	301,197	



PRECIOS DEL CRUDO A FUTURO

Light Crude

09-Nov-07	96.32
12-Nov-07	94.62
13-Nov-07	91.17
14-Nov-07	94.09



El material contenido en esta comunicación es para propósitos de información únicamente. El contenido ha sido obtenido de fuentes de información públicas y consideradas creíbles. Sin perjuicio de lo anterior, BHD Valores no representa ni garantiza la exactitud de la misma, ni se compromete a actualizarla en caso de eventos futuros. Esta comunicación no constituye ninguna recomendación para tomar alguna decisión o acción de parte de los clientes. Ni Centro Financiero BHD ni ninguna de sus subsidiarias o afiliadas aceptan ningún reclamo por cualquier consecuencia basada u originada en el uso de la misma. BHD Valores Puesto de Bolsa, c/ Luis F. Thomén esq. Av. Winston Churchill, Torre BHD, 5to piso. Tel: (809)243-3600, Fax: (809)243-3491, Santo Domingo, Rep. Dom. Para obtener información adicional o sugerencias contactar a Victoria Veloz, Ext: 3096 o al e-mail info@bhdvalores.com.do