

## INFORMACION DE INTERES

La Cámara de Diputados de la República Dominicana aprobó un proyecto de ley que autoriza al gobierno a emitir bonos por valor de DOP 5,000 millones (aproximadamente unos EUR 106 millones) para asistir a los afectados por la tormenta tropical Noel. Dicho proyecto de ley fue enviado a la Cámara de Senadores de la República Dominicana para su conversión en ley.

### Definiciones

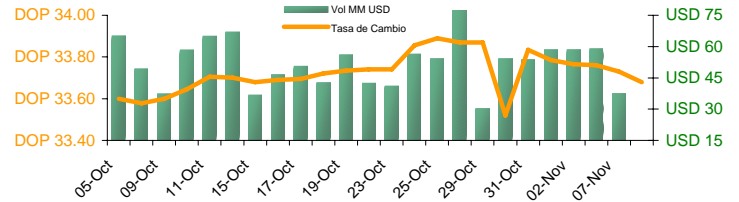
**Fondos:** Recursos reunidos por las personas físicas o jurídicas, públicas o privadas, para la realización de actividades económicas. Se trata principalmente de dinero en efectivo, títulos negociables y créditos muy líquidos.

**Fondo de previsión:** Provisión que realiza una empresa voluntariamente o por mandato legal con el fin de cubrir necesidades inesperadas o posibles pérdidas, recibir ciertas ventajas fiscales o expandir la actividad empresarial.

Fuente: Diccionario Espasa Economía y Negocios

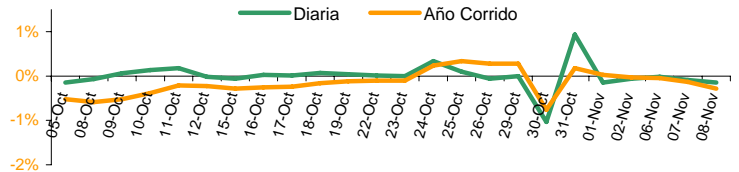
## TASAS DE CAMBIO

Fecha	US Dólar		EURO	
	Bancos	ExtraBanc.	Bancos	ExtraBanc.
02-Nov-07	33.77	33.63	48.62	48.60
06-Nov-07	33.76	33.70	48.87	48.77
07-Nov-07	33.73	33.61	49.16	49.03
08-Nov-07	33.68	33.56	49.04	49.04



## DEVALUACION

Fecha	Diaria	30 días	Año corrido	12 meses
02-Nov-07	-0.06%	0.45%	-0.03%	-0.05%
06-Nov-07	-0.01%	0.48%	-0.04%	-0.04%
07-Nov-07	-0.09%	0.39%	-0.13%	-0.02%
08-Nov-07	-0.15%	0.24%	-0.28%	-0.38%

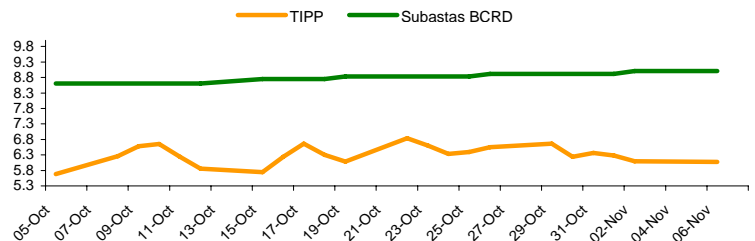


Nota: Valores en negativo = Revaluación.

## TASA DE INTERES (%)

### BCOS. MULTIPLES

	Pasiva		Activa	
	TIPP *	30 Días	Prom. Pond.	90 Días
31-Oct-07	6.36	5.44	14.66	12.48
01-Nov-07	6.28	5.59	16.07	12.20
02-Nov-07	6.10	5.67	13.66	12.69
06-Nov-07	6.07	5.31	13.25	12.70

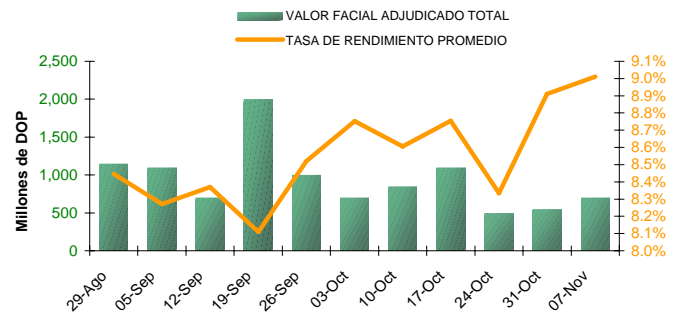


\*Tasa de Interés Pasiva Promedio Ponderada de los Bancos Múltiples

## RESULTADOS LETRAS DEL BANCO CENTRAL

07-Nov-07

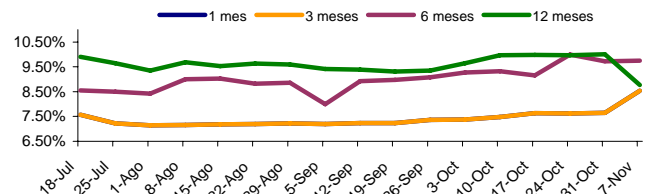
Días al Vencimiento	Monto subasta	Oferas	Valor Facial	Tasa de Rend.
	DOP Millones	Recibidas	Adjudicado	Prom. Pond.
42	100.00	227,200,000	100,000,000	8.5318%
131	100.00	101,600,000	100,000,000	9.7001%
182	100.00	161,500,000	100,000,000	9.7500%
273	200.00	0	0	0.0000%
364	200.00	570,900,000	400,000,000	8.7675%
<b>Total</b>	<b>700.00</b>	<b>1,061,200,000</b>	<b>700,000,000</b>	<b>9.0111%</b>



### Plazos / Días al Vencimiento

Últimas semanas

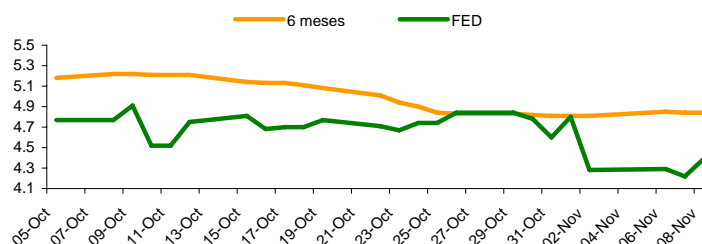
	42	131	182	273	364
10-Oct-07	7.4810%	8.7649%	9.3212%	9.6388%	9.9651%
17-Oct-07	7.6294%	8.7017%	9.1559%	9.6463%	9.9780%
24-Oct-07	7.6181%	8.5780%	9.9999%	9.6801%	9.9700%
31-Oct-07	7.6503%	8.6272%	9.7280%	9.7500%	10.0046%



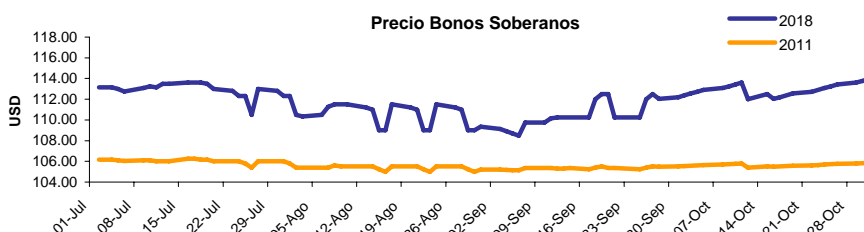
El material contenido en esta comunicación es para propósitos de información únicamente. El contenido ha sido obtenido de fuentes de información públicas y consideradas creíbles. Sin perjuicio de lo anterior, BHD Valores no representa ni garantiza la exactitud de la misma, ni se compromete a actualizarla en caso de eventos futuros. Esta comunicación no constituye ninguna recomendación para tomar alguna decisión o acción de parte de los clientes. Ni Centro Financiero BHD ni ninguna de sus subsidiarias o afiliadas aceptan ningún reclamo por cualquier consecuencia basada u originada en el uso de la misma. BHD Valores, Puesto de Bolsa c/ Luis F. Thomén esq. Av. Winston Churchill, Torre BHD, 5to piso. Tel: (809)243-3600, Fax: (809)243-3491, Santo Domingo, Rep. Dom. Para obtener información adicional o sugerencias contactar a Victoria Veloz, Ext: 3096., o al e-mail info@bhdvalores.com.do

# INFORME ECONOMICO - REPUBLICA DOMINICANA

	LIBOR			FED
	3 meses	6 meses	1 año	Efectiva
02-Nov-07	4.88	4.81	4.60	4.28
06-Nov-07	4.90	4.85	4.66	4.22
07-Nov-07	4.90	4.84	4.64	4.22
08-Nov-07	4.90	4.84	4.64	4.39



	DOMREP 9.5	DOMREP 9.04
	2011	2018
29-Oct-07	105.35	110.25
30-Oct-07	105.25	110.25
31-Oct-07	105.40	112.00
01-Nov-07	105.50	112.50



\*Precio ofrecido indicativo.

País	BOLSAS MUNDIALES			
	02-Nov-07	06-Nov-07	07-Nov-07	08-Nov-07
<b>GERMANY</b>	7849.42	7784.01	7819.28	7830.82
DAX	0.25%	-0.83%	0.45%	0.15%
<b>SAO PAULO</b>	62959.55	63843.14	63500.62	63561.91
BOVESPA	-1.70%	1.40%	-0.54%	0.10%
<b>DOW JONES</b>	13543.40	13660.94	13300.02	13266.29
IND. AVG	-0.18%	0.87%	-2.64%	-0.25%
<b>NASDAQ</b>	2795.18	2796.93	2748.76	2696.00
STOCK COMP.	0.01%	0.06%	-1.72%	-1.92%

## GENERACION TOTAL DE ENERGIA R.D. (Valores en GWh)

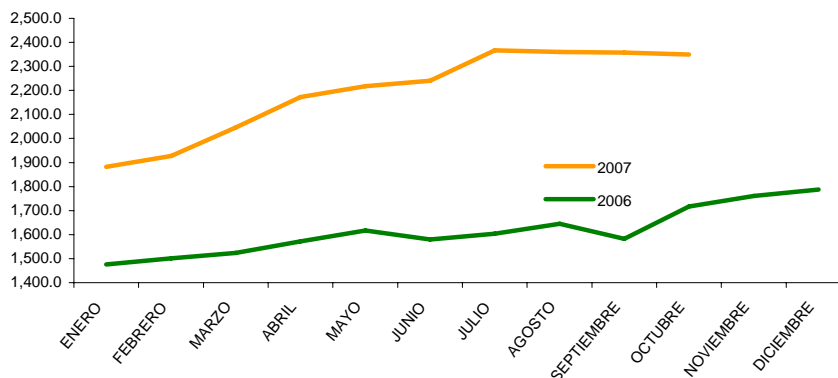
	2006	2007	Variación %
<b>ENERO</b>	793.8	824.0	3.67%
<b>FEBRERO</b>	744.4	792.0	6.01%
<b>MARZO</b>	867.9	883.0	1.71%
<b>ABRIL</b>	871.5	888.0	1.86%
<b>MAYO</b>	951.8	956.0	0.44%
<b>JUNIO</b>	932.0	943.0	1.17%
<b>JULIO</b>	946.8	1044.0	9.31%
<b>AGOSTO</b>	978.0	1033.0	5.32%
<b>SEPTIEMBRE</b>	926.1	999.0	7.30%
<b>OCTUBRE</b>	931.5		
<b>NOVIEMBRE</b>	879.0		
<b>DICIEMBRE</b>	886.0		

	TASA DE CAMBIO INTERNACIONAL				
	USD/EUR	JPY/USD	JPY/EUR	USD/LBR	CHF/USD
02-Nov-07	1.4548	114.75	166.94	2.086	1.144
06-Nov-07	1.4706	112.95	166.11	2.103	1.128
07-Nov-07	1.4653	113.21	165.89	2.113	1.133
08-Nov-07	1.4683	111.14	163.19	2.103	1.468

## RESERVAS INTERNACIONALES NETAS

En millones de USD

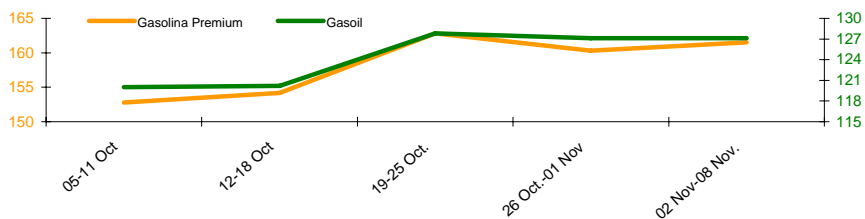
	2006	2007
<b>ENERO</b>	1,476.5	1,882.4
<b>FEBRERO</b>	1,501.8	1,927.4
<b>MARZO</b>	1,524.2	2,046.5
<b>ABRIL</b>	1,571.7	2,173.0
<b>MAYO</b>	1,617.4	2,217.8
<b>JUNIO</b>	1,579.8	2,240.9
<b>JULIO</b>	1,603.2	2,366.2
<b>AGOSTO</b>	1,645.0	2,360.6
<b>SEPTIEMBRE</b>	1,582.9	2,357.8
<b>OCTUBRE</b>	1,717.2	2,349.4
<b>NOVIEMBRE</b>	1,760.9	
<b>DICIEMBRE</b>	1,787.8	



El material contenido en esta comunicación es para propósitos de información únicamente. El contenido ha sido obtenido de fuentes de información públicas y consideradas creíbles. Sin perjuicio de lo anterior, BHD Valores no representa ni garantiza la exactitud de la misma, ni se compromete a actualizarla en caso de eventos futuros. Esta comunicación no constituye ninguna recomendación para tomar alguna decisión o acción de parte de los clientes. Ni Centro Financiero BHD ni ninguna de sus subsidiarias o afiliadas aceptan ningún reclamo por cualquier consecuencia basada u originada en el uso de la misma. BHD Valores Puesto de Bolsa, c/ Luis F. Thomén esq. Av. Winston Churchill, Torre BHD, 5to piso. Tel: (809)243-3600, Fax: (809)243-3491, Santo Domingo, Rep. Dom. Para obtener información adicional o sugerencias contactar a Victoria Veloz, Ext: 3096., o al e-mail info@bhdvalores.com.do

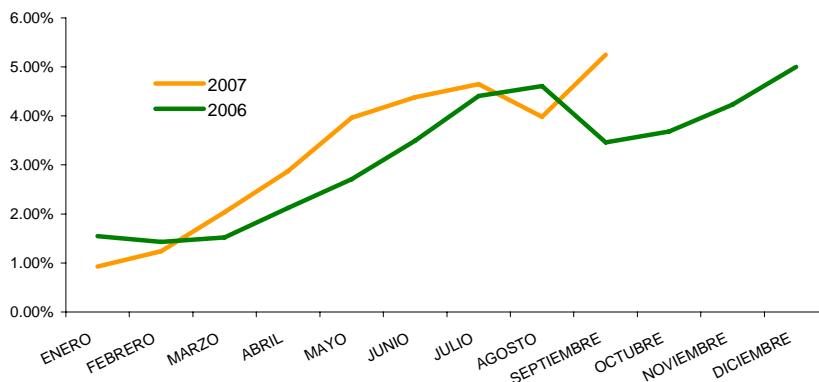
COMBUSTIBLE

Fecha	Gasolina Premium	Gasolina Regular	Gasoil
05-11 Oct	152.80	143.00	120.00
12-18 Oct	154.20	142.80	120.20
19-25 Oct.	162.80	150.70	127.80
26 Oct.-01 Nov	160.30	148.70	127.10
02 Nov-08 Nov.	161.50	149.60	127.10



TASA ACUMULADA DE INFLACION

	2006	2007	Mensual 07
ENERO	1.55%	0.93%	0.93%
FEBRERO	1.43%	1.24%	0.31%
MARZO	1.52%	2.04%	0.79%
ABRIL	2.12%	2.87%	0.81%
MAYO	2.71%	3.96%	1.06%
JUNIO	3.49%	4.38%	0.40%
JULIO	4.41%	4.65%	0.26%
AGOSTO	4.61%	3.98%	-0.64%
SEPTIEMBRE	3.46%	5.25%	1.22%
OCTUBRE	3.68%		
NOVIEMBRE	4.23%		
DICIEMBRE	5.00%		



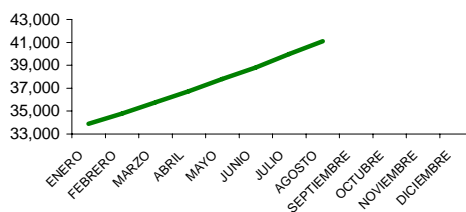
FONDOS CARTERA DE INVERSIONES AFP

Patrimonio de Fondos de Pensiones

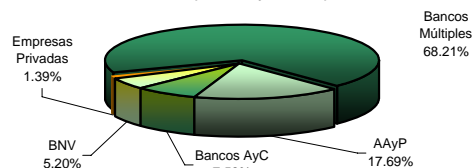
En millones de DOP

JULIO	39,969.39
AGOSTO	41,093.41
SEPTIEMBRE	
OCTUBRE	
NOVIEMBRE	
DICIEMBRE	

Patrimonio de los Fondos de Pensiones (Incluye BCRD)

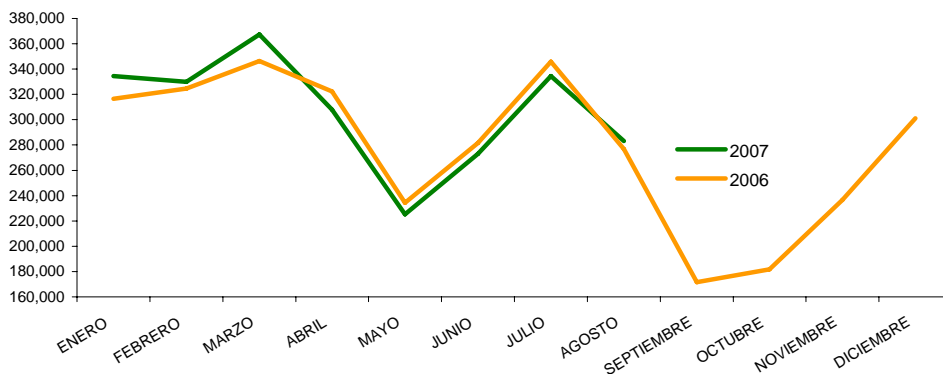


Composición Cartera Inversiones AFPs a Jun.07 (No incluye BCRD)



NUMERO DE TURISTAS MENSUALES

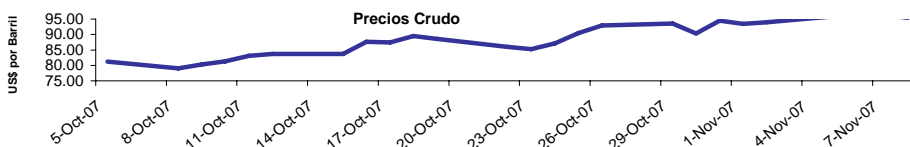
	2006	2007
ENERO	316,652	334,544
FEBRERO	324,683	329,979
MARZO	346,264	367,399
ABRIL	322,452	307,914
MAYO	234,333	225,320
JUNIO	281,741	273,120
JULIO	345,913	334,473
AGOSTO	276,731	283,183
SEPTIEMBRE	171,641	
OCTUBRE	181,853	
NOVIEMBRE	236,640	
DICIEMBRE	301,197	



PRECIOS DEL CRUDO A FUTURO

Light Crude

02-Nov-07	93.98
06-Nov-07	96.70
07-Nov-07	96.37
08-Nov-07	95.46



El material contenido en esta comunicación es para propósitos de información únicamente. El contenido ha sido obtenido de fuentes de información públicas y consideradas creíbles. Sin perjuicio de lo anterior, BHD Valores no representa ni garantiza la exactitud de la misma, ni se compromete a actualizarla en caso de eventos futuros. Esta comunicación no constituye ninguna recomendación para tomar alguna decisión o acción de parte de los clientes. Ni Centro Financiero BHD ni ninguna de sus subsidiarias o afiliadas aceptan ningún reclamo por cualquier consecuencia basada u originada en el uso de la misma. BHD Valores Puesto de Bolsa, c/ Luis F. Thomén esq. Av. Winston Churchill, Torre BHD, 5to piso. Tel: (809)243-3600, Fax: (809)243-3491, Santo Domingo, Rep. Dom. Para obtener información adicional o sugerencias contactar a Victoria Veloz, Ext: 3096 o al e-mail info@bhdvalores.com.do