

INFORMACION DE INTERES

SIV Aprueba Emisión de Bonos

La SIV anunció la aprobación de una nueva emisión de valores de oferta pública, por un monto de RD\$1,000.0 millones en Bonos de largo plazo de 7 años, correspondiente a la empresa **Industrias Nacionales, C. por A. (INCA)**.

La tasa de interés será el promedio ponderado de las tasas nominales pasivas y de los certificados financieros y/o depósito a plazo de los bancos, más un margen fijo a determinarse en el aviso de oferta pública.

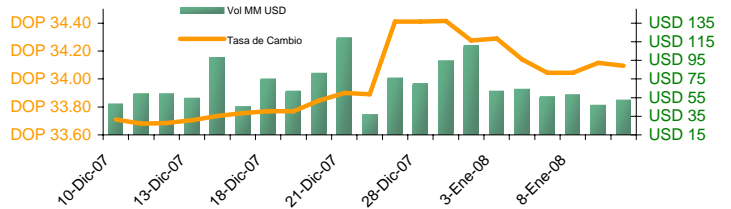
Esta emisión será colocada en el mercado por **BHD Valores Puesto de Bolsa, S.A.** y está dirigida a las AFP, Instituciones Financieras, Asociaciones de Ahorros y Préstamos y público en general.

Resultados Subasta Notas del BCRD, 8 Enero 2008:

Plazos Años	Ofertas		Tasa Rend.
	Recibidas	Adjudicadas	Promedio Pond.
3	2,795,300,000	2,770,300,000	14.8751%
5	3,125,000,000	2,750,000,000	16.2139%
7	1,299,100,000	767,100,000	17.0428%
Total	7,219,400,000	6,287,400,000	15.7252%

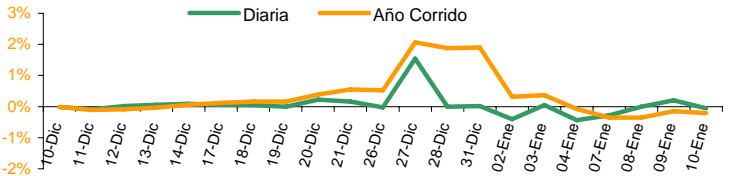
TASAS DE CAMBIO

Fecha	US Dólar		EURO	
	Bancos	ExtraBanc.	Bancos	ExtraBanc.
04-Ene-08	34.14	34.05	49.98	50.01
07-Ene-08	34.05	33.92	50.04	50.00
08-Ene-08	34.05	33.95	49.88	49.79
09-Ene-08	34.12	33.99	50.08	49.94
10-Ene-08	34.10	34.02	50.13	49.97



DEVALUACION

Fecha	Diaria	30 días	Año corrido	12 meses
04-Ene-08	-0.44%	1.23%	-0.08%	0.44%
07-Ene-08	-0.28%	0.98%	-0.36%	-1.15%
08-Ene-08	0.00%	0.98%	-0.36%	-1.52%
09-Ene-08	0.21%	1.19%	-0.15%	-1.29%
10-Ene-08	-0.06%	1.14%	-0.21%	-1.09%



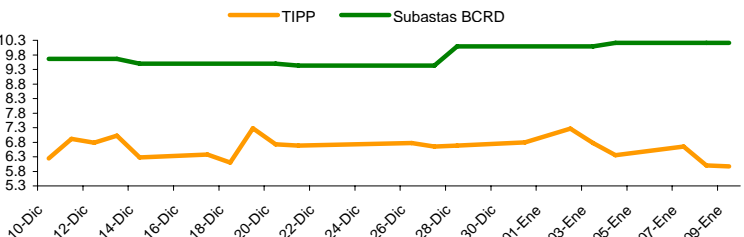
Nota: Valores en negativo = Revaluación.

TASA DE INTERES (%)

BCOS. MULTIPLES

Fecha	Pasiva		Activa	
	TIPP *	30 Días	Prom. Pond.	90 Días
03-Ene-08	6.77	5.56	14.59	14.65
04-Ene-08	6.36	5.67	14.47	19.61
07-Ene-08	6.65	6.26	16.57	20.09
08-Ene-08	6.00	5.31	16.18	12.65
09-Ene-08	5.97	5.67	15.07	15.49

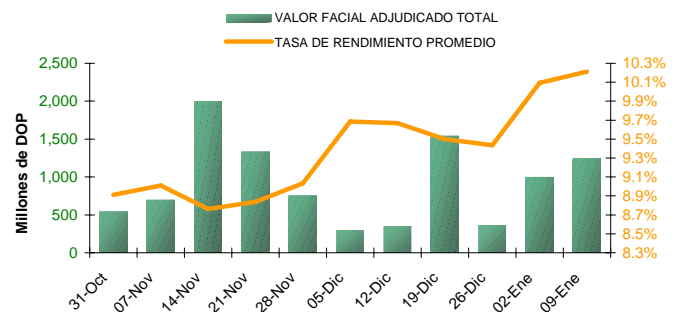
*Tasa de Interés Pasiva Promedio Ponderada de los Bancos Múltiples



RESULTADOS LETRAS DEL BANCO CENTRAL

09-Ene-08

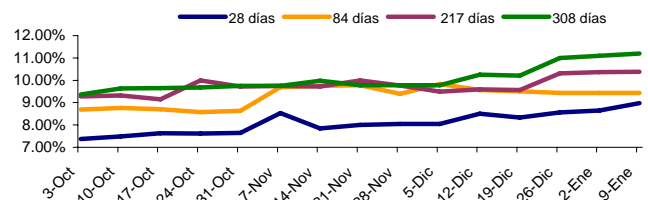
Días al Vencimiento	Monto subasta	Ofertas	Valor Facial	Tasa de Rend.
	DOP Millones	Recibidas	Adjudicado	Prom. Pond.
28	350.00	331,000,000	331,000,000	8.9833%
77	250.00	559,000,000	250,000,000	9.4284%
210	150.00	505,000,000	150,000,000	10.3766%
301	150.00	200,000,000	150,000,000	11.2000%
343	350.00	677,100,000	369,000,000	11.5306%
Total	1,250.00	2,272,100,000	1,250,000,000	10.2131%



Plazos / Días al Vencimiento

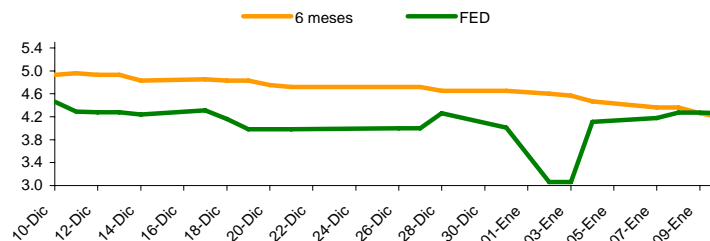
Últimas semanas

	28	77	210	301	343
21-Nov-07	8.8378%	8.0028%	9.7833%	10.0000%	9.7799%
28-Nov-07	8.0458%	9.3921%	9.7674%	N/A	9.4494%
05-Dic-07	N/A	9.8336%	9.5000%	9.7793%	9.6127%
12-Dic-07	8.5004%	9.5679%	9.5918%	10.2499%	9.8551%

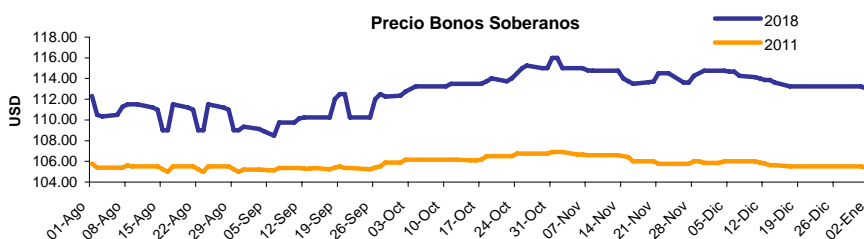


El material contenido en esta comunicación es para propósitos de información únicamente. El contenido ha sido obtenido de fuentes de información públicas y consideradas creíbles. Sin perjuicio de lo anterior, BHD Valores no representa ni garantiza la exactitud de la misma, ni se compromete a actualizarla en caso de eventos futuros. Esta comunicación no constituye ninguna recomendación para tomar alguna decisión o acción de parte de los clientes. Ni Centro Financiero BHD ni ninguna de sus subsidiarias o afiliadas aceptan ningún reclamo por cualquier consecuencia basada u originada en el uso de la misma. BHD Valores, Puesto de Bolsa c/ Luis F. Thomén esq. Av. Winston Churchill, Torre BHD, 5to piso. Tel: (809)243-3600, Fax: (809)243-3491, Santo Domingo, Rep. Dom. Para obtener información adicional o sugerencias contactar a Victoria Veloz, Ext: 3096., o al e-mail info@bhdvalores.com.do

	LIBOR			FED
	3 meses	6 meses	1 año	Efectiva
04-Ene-08	4.65	4.47	4.04	4.18
07-Ene-08	4.54	4.36	3.94	4.27
08-Ene-08	4.54	4.36	3.94	4.27
09-Ene-08	4.44	4.26	3.86	4.26
10-Ene-08	4.38	4.19	3.81	4.26



	DOMREP 9.5	DOMREP 9.04
	2011	2018
04-Ene-08	105.50	113.25
07-Ene-08	105.50	113.25
08-Ene-08	105.25	112.85
09-Ene-08	105.25	112.85



*Precio ofrecido indicativo.

País	BOLSAS MUNDIALES				
	04-Ene-08	07-Ene-08	08-Ene-08	09-Ene-08	10-Ene-08
GERMANY	7835.26	7868.18	7809.64	7760.63	7703.59
DAX	-0.57%	0.42%	-0.74%	-0.63%	-0.73%
SAO PAULO	61036.61	60772.15	62080.73	62677.45	63515.48
BOVESPA	-2.95%	-0.43%	2.15%	0.96%	1.34%
DOW JONES	12800.18	12827.49	12589.07	12735.31	12853.09
IND. AVG	-1.96%	0.21%	-1.86%	1.16%	0.92%
NASDAQ	2504.65	2499.46	2440.51	2474.55	2488.52
STOCK COMP.	-3.77%	-0.21%	-2.36%	1.39%	0.56%

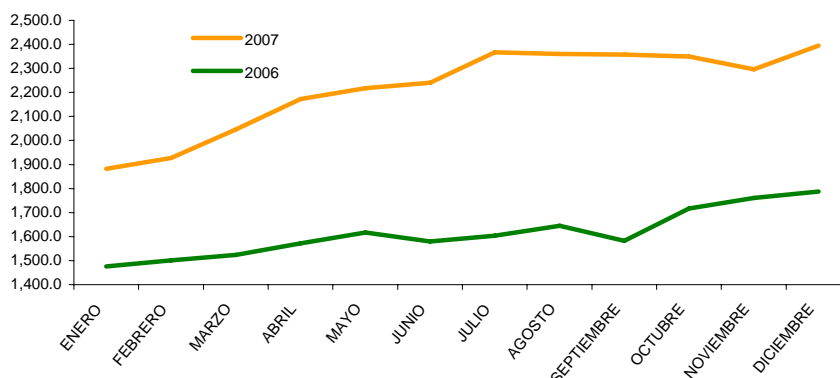
	GENERACION TOTAL DE ENERGIA R.D. (Valores en GWh)		
	2006	2007	Variación %
ENERO	793.8	824.0	3.67%
FEBRERO	744.4	792.0	6.01%
MARZO	867.9	883.0	1.71%
ABRIL	871.5	888.0	1.86%
MAYO	951.8	956.0	0.44%
JUNIO	932.0	943.0	1.17%
JULIO	946.8	1044.0	9.31%
AGOSTO	978.0	1033.0	5.32%
SEPTIEMBRE	926.1	999.0	7.30%
OCTUBRE	931.5	972.0	4.17%
NOVIEMBRE	879.0	940.0	6.49%
DICIEMBRE	886.0		

	TASA DE CAMBIO INTERNACIONAL				
	USD/EUR	JPY/USD	JPY/EUR	USD/LBR	CHF/USD
04-Ene-08	1.4694	109.32	160.62	1.973	1.116
07-Ene-08	1.4715	109.50	161.13	1.976	1.116
08-Ene-08	1.4691	109.42	160.75	1.963	1.113
09-Ene-08	1.4665	109.85	161.10	1.956	1.112
10-Ene-08	1.4786	108.87	160.98	1.958	1.103

RESERVAS INTERNACIONALES NETAS

En millones de USD

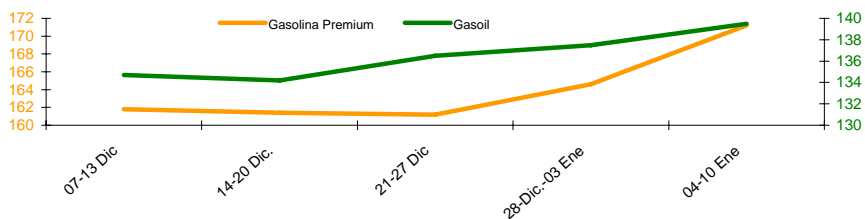
	2006	2007
ENERO	1,476.5	1,882.4
FEBRERO	1,501.8	1,927.4
MARZO	1,524.2	2,046.5
ABRIL	1,571.7	2,173.0
MAYO	1,617.4	2,217.8
JUNIO	1,579.8	2,240.9
JULIO	1,603.2	2,366.2
AGOSTO	1,645.0	2,360.6
SEPTIEMBRE	1,582.9	2,357.8
OCTUBRE	1,717.2	2,349.4
NOVIEMBRE	1,760.9	2,296.7
DICIEMBRE	1,787.8	2,394.9



El material contenido en esta comunicación es para propósitos de información únicamente. El contenido ha sido obtenido de fuentes de información públicas y consideradas creíbles. Sin perjuicio de lo anterior, BHD Valores no representa ni garantiza la exactitud de la misma, ni se compromete a actualizarla en caso de eventos futuros. Esta comunicación no constituye ninguna recomendación para tomar alguna decisión o acción de parte de los clientes. Ni Centro Financiero BHD ni ninguna de sus subsidiarias o afiliadas aceptan ningún reclamo por cualquier consecuencia basada u originada en el uso de la misma. BHD Valores Puesto de Bolsa, c/ Luis F. Thomén esq. Av. Winston Churchill, Torre BHD, 5to piso. Tel: (809)243-3600, Fax: (809)243-3491, Santo Domingo, Rep. Dom. Para obtener información adicional o sugerencias contactar a Victoria Veloz, Ext: 3096., o al e-mail info@bhdvalores.com.do

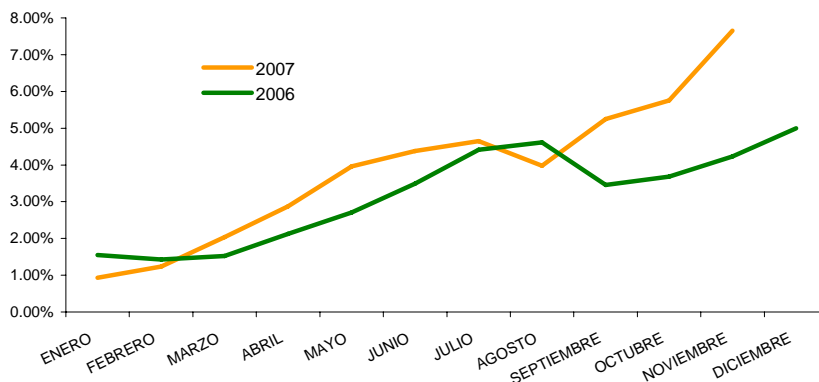
COMBUSTIBLE

Fecha	Gasolina Premium	Gasolina Regular	Gasoil
07-13 Dic	161.80	152.60	134.70
14-20 Dic.	161.40	152.20	134.20
21-27 Dic	161.20	152.10	136.50
28-Dic.-03 Ene	164.60	154.80	137.50
04-10 Ene	171.20	159.70	139.50



TASA ACUMULADA DE INFLACION

	2006	2007	Mensual 07
ENERO	1.55%	0.93%	0.93%
FEBRERO	1.43%	1.24%	0.31%
MARZO	1.52%	2.04%	0.79%
ABRIL	2.12%	2.87%	0.81%
MAYO	2.71%	3.96%	1.06%
JUNIO	3.49%	4.38%	0.40%
JULIO	4.41%	4.65%	0.26%
AGOSTO	4.61%	3.98%	-0.64%
SEPTIEMBRE	3.46%	5.25%	1.22%
OCTUBRE	3.68%	5.75%	0.48%
NOVIEMBRE	4.23%	7.65%	1.80%
DICIEMBRE	5.00%		



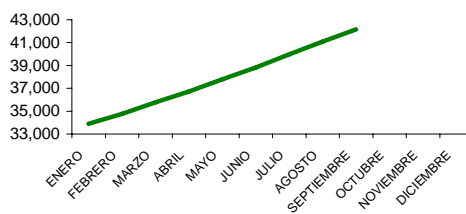
FONDOS CARTERA DE INVERSIONES AFP

Patrimonio de Fondos de Pensiones

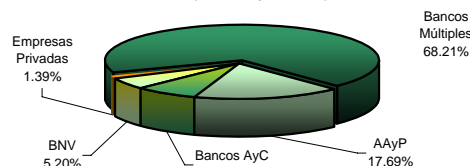
En millones de DOP

JULIO	39,969.39
AGOSTO	41,093.41
SEPTIEMBRE	42,157.29
OCTUBRE	
NOVIEMBRE	
DICIEMBRE	

Patrimonio de los Fondos de Pensiones (Incluye BCRD)

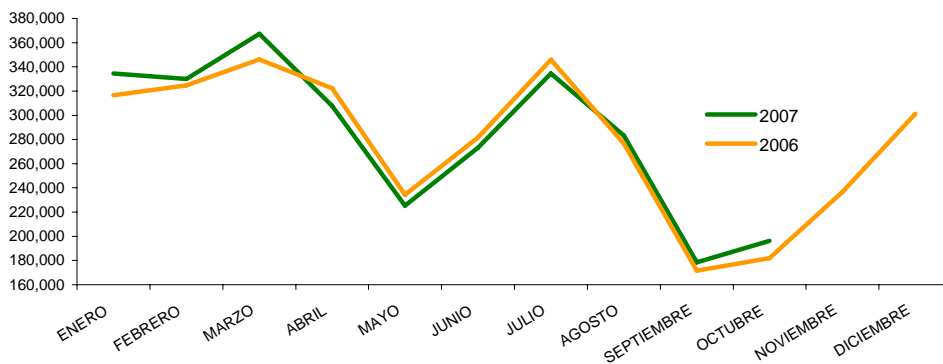


Composición Cartera Inversiones AFPs a Jun.07 (No incluye BCRD)



NUMERO DE TURISTAS MENSUALES

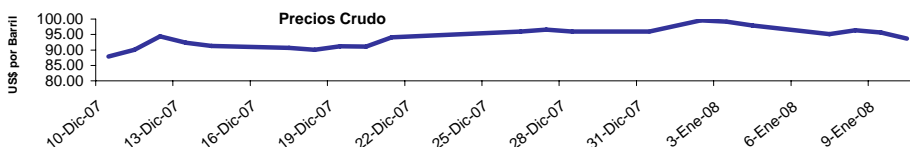
	2006	2007
ENERO	316,652	334,544
FEBRERO	324,683	329,979
MARZO	346,264	367,399
ABRIL	322,452	307,914
MAYO	234,333	225,320
JUNIO	281,741	273,120
JULIO	345,913	334,473
AGOSTO	276,731	283,183
SEPTIEMBRE	171,641	178,446
OCTUBRE	181,853	196,283
NOVIEMBRE	236,640	
DICIEMBRE	301,197	



PRECIOS DEL CRUDO A FUTURO

Light Crude

04-Ene-08	97.91
07-Ene-08	95.09
08-Ene-08	96.33
09-Ene-08	95.67



El material contenido en esta comunicación es para propósitos de información únicamente. El contenido ha sido obtenido de fuentes de información públicas y consideradas creíbles. Sin perjuicio de lo anterior, BHD Valores no representa ni garantiza la exactitud de la misma, ni se compromete a actualizarla en caso de eventos futuros. Esta comunicación no constituye ninguna recomendación para tomar alguna decisión o acción de parte de los clientes. Ni Centro Financiero BHD ni ninguna de sus subsidiarias o afiliadas aceptan ningún reclamo por cualquier consecuencia basada u originada en el uso de la misma. BHD Valores Puesto de Bolsa, c/ Luis F. Thomén esq. Av. Winston Churchill, Torre BHD, 5to piso. Tel: (809)243-3600, Fax: (809)243-3491, Santo Domingo, Rep. Dom. Para obtener información adicional o sugerencias contactar a Victoria Veloz, Ext: 3096 o al e-mail info@bhdvalores.com.do