

INFORMACION DE INTERES

DEFINICIONES

ENCUESTA VISION 2008.

Favor responder esta corta encuesta y enviarla al fax No. 809-243-3491 antes de fin de año.
(archivo adjunto)

FELICES FIESTAS Y PROSPERO AÑO 2008

Crecimiento Económico:

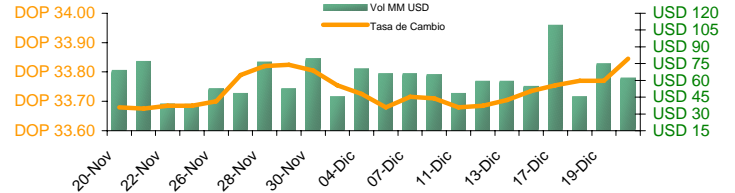
Aumento del Producto Interno Bruto (PIB) de un país, o lo que es lo mismo, un aumento en la producción de bienes y servicios de dicho país.

Inflación Subyacente:

Es la inflación reflejada por el índice de precios al consumo cuando éste no toma en cuenta ni los productos energéticos ni los alimenticios sin elaborar, por ser los últimos productos cuyos precios sufren grandes fluctuaciones debido a conflictos internacionales, malas cosechas, etc.

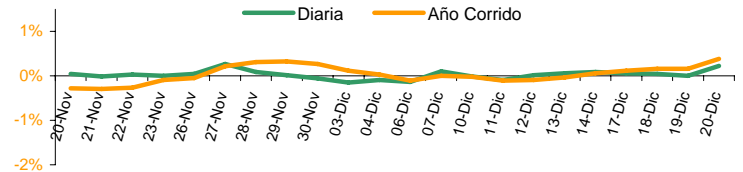
TASAS DE CAMBIO

Fecha	US Dólar		EURO	
	Bancos	ExtraBanc.	Bancos	ExtraBanc.
14-Dic-07	33.74	33.65	49.24	49.27
17-Dic-07	33.76	33.65	48.76	48.84
18-Dic-07	33.77	33.65	48.88	48.80
19-Dic-07	33.77	33.69	48.95	48.93
20-Dic-07	33.85	33.81	49.01	48.49



DEVALUACION

Fecha	Diaria	30 días	Año corrido	12 meses
14-Dic-07	0.09%	0.27%	0.06%	1.43%
17-Dic-07	0.06%	0.37%	0.12%	1.49%
18-Dic-07	0.04%	0.42%	0.16%	1.56%
19-Dic-07	0.00%	0.31%	0.16%	1.47%
20-Dic-07	0.22%	0.49%	0.38%	1.45%

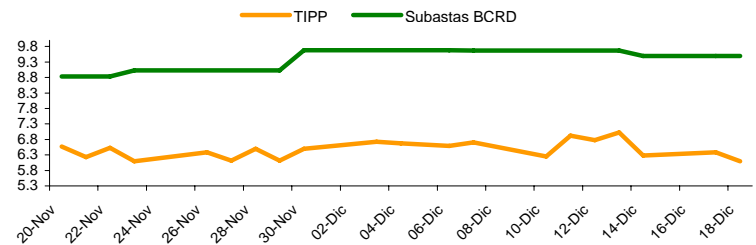


Nota: Valores en negativo = Revaluación.

TASA DE INTERES (%)

BCOS. MULTIPLES

Fecha	Pasiva		Activa	
	TIPP *	30 Días	Prom. Pond.	90 Días
13-Dic-07	7.02	6.44	17.10	12.74
14-Dic-07	6.28	5.55	15.81	14.17
17-Dic-07	6.38	5.98	18.45	21.34
18-Dic-07	6.10	5.39	19.29	23.62

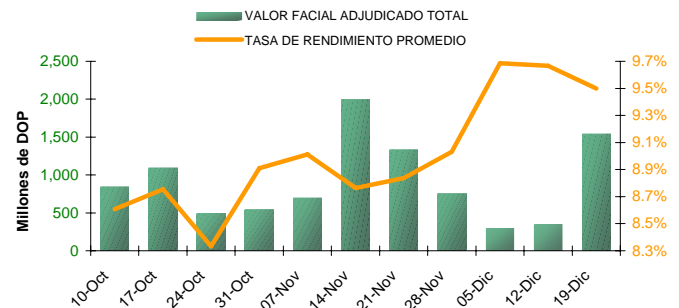


*Tasa de Interés Pasiva Promedio Ponderada de los Bancos Múltiples

RESULTADOS LETRAS DEL BANCO CENTRAL

19-Dic-07

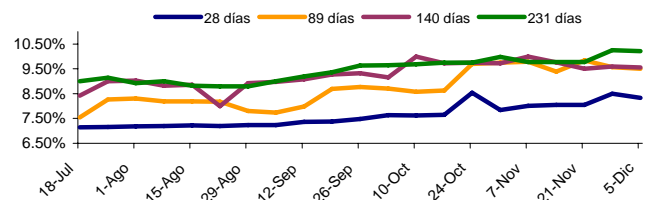
Días al Vencimiento	Monto subasta DOP Millones	Ofertas Recibidas	Valor Facial Adjudicado	Tasa de Rend. Prom. Pond.
28	600.00	404,700,000	404,700,000	8.3306%
89	400.00	338,200,000	338,200,000	9.5008%
140	200.00	95,500,000	95,500,000	9.5581%
231	200.00	384,500,000	384,500,000	10.2080%
322	600.00	324,200,000	324,200,000	10.1955%
Total	2,000.00	1,547,100,000	1,547,100,000	9.4983%



Plazos / Días al Vencimiento

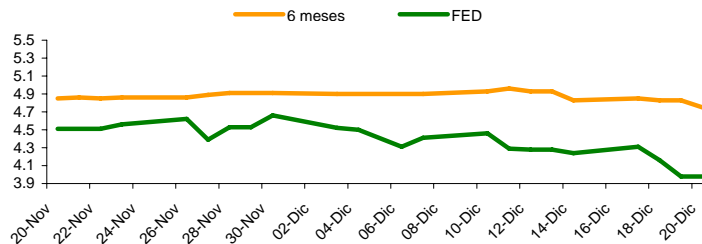
Últimas semanas

	28	89	140	231	322
21-Nov-07	8.8378%	8.0028%	9.7833%	10.0000%	9.7799%
28-Nov-07	8.0458%	9.3921%	9.7674%	N/A	9.4494%
05-Dic-07	N/A	9.8336%	9.5000%	9.7793%	9.6127%
12-Dic-07	8.5004%	9.5679%	9.5918%	10.2499%	9.8551%

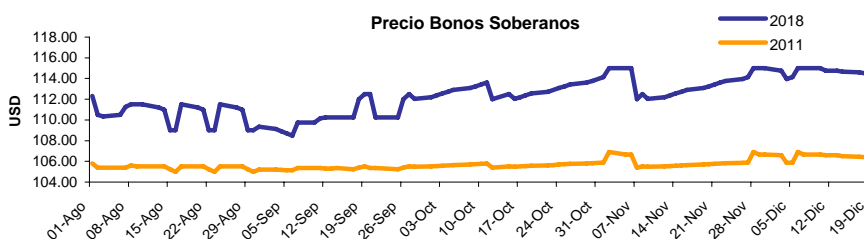


El material contenido en esta comunicación es para propósitos de información únicamente. El contenido ha sido obtenido de fuentes de información públicas y consideradas creíbles. Sin perjuicio de lo anterior, BHD Valores no representa ni garantiza la exactitud de la misma, ni se compromete a actualizarla en caso de eventos futuros. Esta comunicación no constituye ninguna recomendación para tomar alguna decisión o acción de parte de los clientes. Ni Centro Financiero BHD ni ninguna de sus subsidiarias o afiliadas aceptan ningún reclamo por cualquier consecuencia basada u originada en el uso de la misma. BHD Valores, Puesto de Bolsa c/ Luis F. Thomén esq. Av. Winston Churchill, Torre BHD, 5to piso. Tel: (809)243-3600, Fax: (809)243-3491, Santo Domingo, Rep. Dom. Para obtener información adicional o sugerencias contactar a Victoria Veloz, Ext: 3096., o al e-mail info@bhdvalores.com.do

	LIBOR			FED
	3 meses	6 meses	1 año	Efectiva
14-Dic-07	4.99	4.83	4.44	4.24
17-Dic-07	4.97	4.85	4.49	4.16
18-Dic-07	4.93	4.83	4.47	4.16
19-Dic-07	4.93	4.83	4.47	3.98
20-Dic-07	4.88	4.75	4.35	3.98



	DOMREP 9.5	DOMREP 9.04
	2011	2018
14-Dic-07	106.60	114.75
17-Dic-07	106.60	114.75
18-Dic-07	106.60	114.75
19-Dic-07	106.60	114.75



*Precio ofrecido indicativo.

País	BOLSAS MUNDIALES				
	14-Dic-07	17-Dic-07	18-Dic-07	19-Dic-07	20-Dic-07
GERMANY	7826.78	7904.48	7841.83	7865.43	7974.39
DAX	-1.85%	0.99%	-0.79%	0.30%	1.39%
SAO PAULO	62444.97	59828.21	61096.28	61721.71	61716.20
BOVESPA	-0.84%	-4.19%	2.12%	1.02%	-0.01%
DOW JONES	13339.85	13167.20	13232.47	13207.27	13245.64
IND. AVG	-0.94%	-1.29%	0.50%	-0.19%	0.29%
NASDAQ	2635.74	2574.46	2596.03	2601.01	2640.86
STOCK COMP.	-0.94%	-2.32%	0.84%	0.19%	1.53%

GENERACION TOTAL DE ENERGIA R.D. (Valores en GWh)

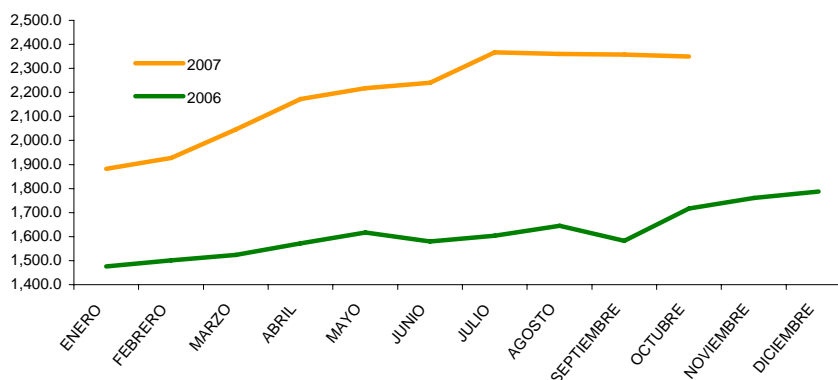
	2006	2007	Variación %
ENERO	793.8	824.0	3.67%
FEBRERO	744.4	792.0	6.01%
MARZO	867.9	883.0	1.71%
ABRIL	871.5	888.0	1.86%
MAYO	951.8	956.0	0.44%
JUNIO	932.0	943.0	1.17%
JULIO	946.8	1044.0	9.31%
AGOSTO	978.0	1033.0	5.32%
SEPTIEMBRE	926.1	999.0	7.30%
OCTUBRE	931.5		
NOVIEMBRE	879.0		
DICIEMBRE	886.0		

	TASA DE CAMBIO INTERNACIONAL				
	USD/EUR	JPY/USD	JPY/EUR	USD/LBR	CHF/USD
14-Dic-07	1.4375	113.47	163.11	2.018	1.155
17-Dic-07	1.4397	113.43	163.31	2.015	1.152
18-Dic-07	1.4391	112.94	162.53	2.006	1.153
19-Dic-07	1.4322	113.15	162.05	1.988	1.158
20-Dic-07	1.4376	113.41	163.03	1.988	1.438

RESERVAS INTERNACIONALES NETAS

En millones de USD

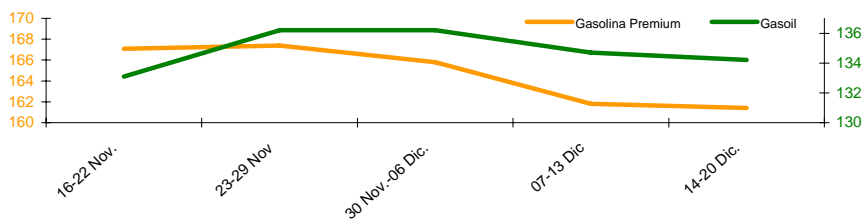
	2006	2007
ENERO	1,476.5	1,882.4
FEBRERO	1,501.8	1,927.4
MARZO	1,524.2	2,046.5
ABRIL	1,571.7	2,173.0
MAYO	1,617.4	2,217.8
JUNIO	1,579.8	2,240.9
JULIO	1,603.2	2,366.2
AGOSTO	1,645.0	2,360.6
SEPTIEMBRE	1,582.9	2,357.8
OCTUBRE	1,717.2	2,349.4
NOVIEMBRE	1,760.9	
DICIEMBRE	1,787.8	



El material contenido en esta comunicación es para propósitos de información únicamente. El contenido ha sido obtenido de fuentes de información públicas y consideradas creíbles. Sin perjuicio de lo anterior, BHD Valores no representa ni garantiza la exactitud de la misma, ni se compromete a actualizarla en caso de eventos futuros. Esta comunicación no constituye ninguna recomendación para tomar alguna decisión o acción de parte de los clientes. Ni Centro Financiero BHD ni ninguna de sus subsidiarias o afiliadas aceptan ningún reclamo por cualquier consecuencia basada u originada en el uso de la misma. BHD Valores Puesto de Bolsa, c/ Luis F. Thomén esq. Av. Winston Churchill, Torre BHD, 5to piso. Tel: (809)243-3600, Fax: (809)243-3491, Santo Domingo, Rep. Dom. Para obtener información adicional o sugerencias contactar a Victoria Veloz, Ext: 3096., o al e-mail info@bhdvalores.com.do

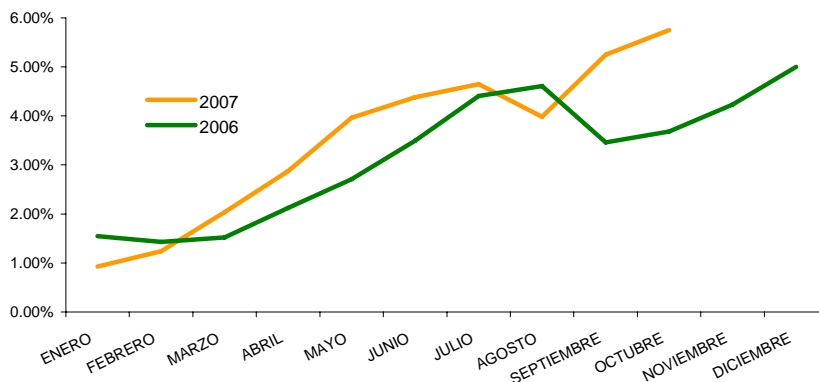
COMBUSTIBLE

Fecha	Gasolina Premium	Gasolina Regular	Gasoil
16-22 Nov.	167.10	156.50	133.10
23-29 Nov	167.40	157.60	136.20
30 Nov.-06 Dic.	165.80	156.20	136.20
07-13 Dic	161.80	152.60	134.70
14-20 Dic.	161.40	152.20	134.20



TASA ACUMULADA DE INFLACION

	2006	2007	Mensual 07
ENERO	1.55%	0.93%	0.93%
FEBRERO	1.43%	1.24%	0.31%
MARZO	1.52%	2.04%	0.79%
ABRIL	2.12%	2.87%	0.81%
MAYO	2.71%	3.96%	1.06%
JUNIO	3.49%	4.38%	0.40%
JULIO	4.41%	4.65%	0.26%
AGOSTO	4.61%	3.98%	-0.64%
SEPTIEMBRE	3.46%	5.25%	1.22%
OCTUBRE	3.68%	5.75%	0.48%
NOVIEMBRE	4.23%		
DICIEMBRE	5.00%		



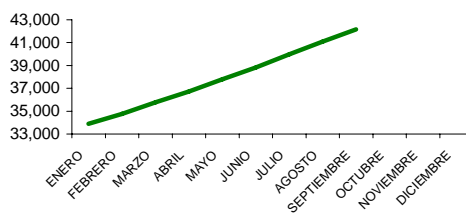
FONDOS CARTERA DE INVERSIONES AFP

Patrimonio de Fondos de Pensiones

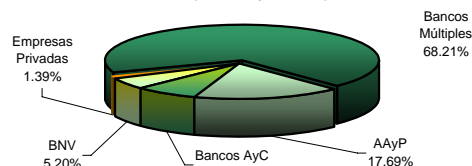
En millones de DOP

JULIO	39,969.39
AGOSTO	41,093.41
SEPTIEMBRE	42,157.29
OCTUBRE	
NOVIEMBRE	
DICIEMBRE	

Patrimonio de los Fondos de Pensiones (Incluye BCRD)

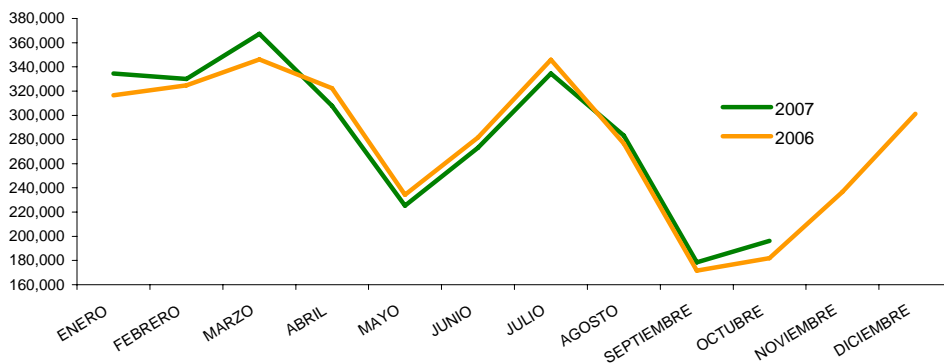


Composición Cartera Inversiones AFPs a Jun.07 (No incluye BCRD)



NUMERO DE TURISTAS MENSUALES

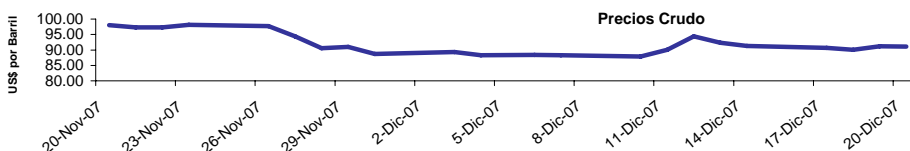
	2006	2007
ENERO	316,652	334,544
FEBRERO	324,683	329,979
MARZO	346,264	367,399
ABRIL	322,452	307,914
MAYO	234,333	225,320
JUNIO	281,741	273,120
JULIO	345,913	334,473
AGOSTO	276,731	283,183
SEPTIEMBRE	171,641	178,446
OCTUBRE	181,853	196,283
NOVIEMBRE	236,640	
DICIEMBRE	301,197	



PRECIOS DEL CRUDO A FUTURO

Light Crude

14-Dic-07	91.27
17-Dic-07	90.63
18-Dic-07	90.08
19-Dic-07	91.24



El material contenido en esta comunicación es para propósitos de información únicamente. El contenido ha sido obtenido de fuentes de información públicas y consideradas creíbles. Sin perjuicio de lo anterior, BHD Valores no representa ni garantiza la exactitud de la misma, ni se compromete a actualizarla en caso de eventos futuros. Esta comunicación no constituye ninguna recomendación para tomar alguna decisión o acción de parte de los clientes. Ni Centro Financiero BHD ni ninguna de sus subsidiarias o afiliadas aceptan ningún reclamo por cualquier consecuencia basada u originada en el uso de la misma. BHD Valores Puesto de Bolsa, c/ Luis F. Thomén esq. Av. Winston Churchill, Torre BHD, 5to piso. Tel: (809)243-3600, Fax: (809)243-3491, Santo Domingo, Rep. Dom. Para obtener información adicional o sugerencias contactar a Victoria Veloz, Ext: 3096 o al e-mail info@bhdvalores.com.do