

## INFORMACION DE INTERES

La inflación fue de 1,80% durante el mes de noviembre, lo que situó en 7,65 % la tasa registrada en los primeros once meses del año, según anunció el Banco Central. De acuerdo a los datos del organismo, el Índice de Precios al Consumidor (IPC) registrado en el país de enero a noviembre, es superior en 1,65% al correspondiente al año pasado que fue de 5%.

El Banco Central aseguró que la subida en los niveles de inflación obedecen a las alzas ocurridas en los precios de bienes agropecuarios, tras el paso de la tormenta tropical "Noel", así como al incremento en los precios de los carburantes. (Diario Libre)

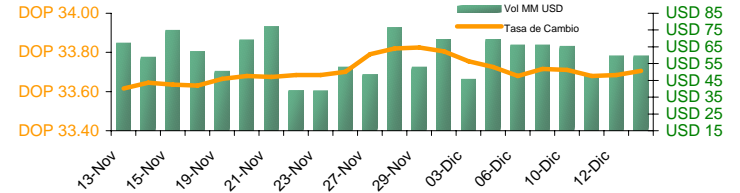
## DEFINICIONES

**Obligaciones de Deuda Debt Bonds):** Nombre genérico que reciben los bonos, las obligaciones, los pagarés, los títulos hipotecarios y otros títulos y efectos comerciales que evidencian cantidades que son debidas y tienen que ser atendidas a su solicitud o en una fecha determinada.

**Obligaciones de Renta Variable (Floating-rate bonds):** Obligaciones cuyo tipo de interés no es fijo, sino que cambia en función de las variaciones que se producen en un tipo de interés que se toma como referencia.

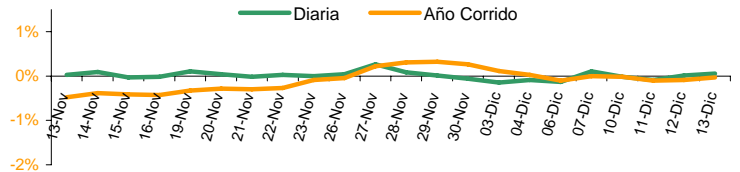
## TASAS DE CAMBIO

Fecha	US Dólar		EURO	
	Bancos	ExtraBanc.	Bancos	ExtraBanc.
07-Dic-07	33.72	33.61	49.36	49.31
10-Dic-07	33.71	33.64	49.51	49.49
11-Dic-07	33.68	33.62	49.46	49.45
12-Dic-07	33.69	33.60	49.46	49.40
13-Dic-07	33.71	33.62	49.44	49.41



## DEVALUACION

Fecha	Diaria	30 días	Año corrido	12 meses
07-Dic-07	0.10%	-0.04%	0.00%	1.86%
10-Dic-07	-0.01%	0.25%	-0.02%	1.54%
11-Dic-07	-0.09%	0.16%	-0.11%	1.45%
12-Dic-07	0.01%	0.24%	-0.09%	1.34%
13-Dic-07	0.06%	0.27%	-0.03%	1.43%

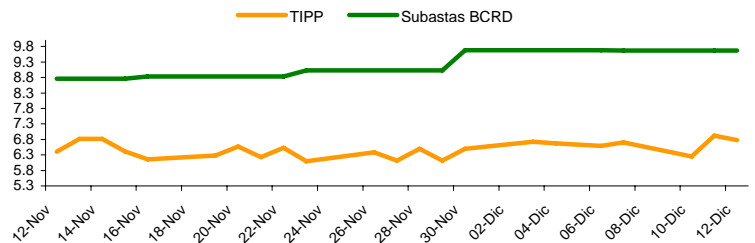


Nota: Valores en negativo = Revaluación.

## TASA DE INTERES (%)

### BCOS. MULTIPLES

Fecha	Pasiva		Activa	
	TIPP *	30 Días	Prom. Pond.	90 Días
06-Dic-07	6.70	5.57	16.30	10.98
07-Dic-07	6.25	5.88	14.13	11.06
10-Dic-07	6.92	6.38	13.74	11.52
11-Dic-07	6.78	6.52	17.45	13.97

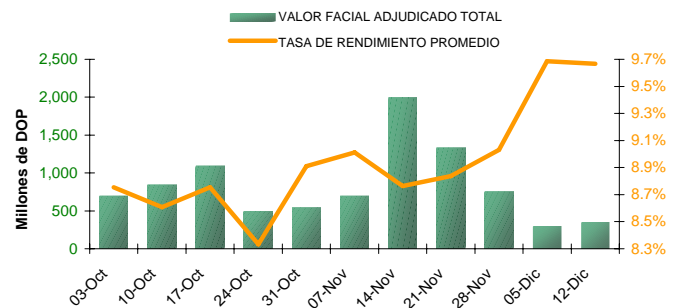


\*Tasa de Interés Pasiva Promedio Ponderada de los Bancos Múltiples

## RESULTADOS LETRAS DEL BANCO CENTRAL

12-Dic-07

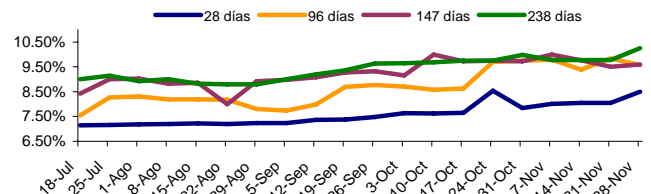
Días al Vencimiento	Monto subasta DOP Millones	Oferidas Recibidas	Valor Facial Adjudicado	Tasa de Rend. Prom. Pond.
28	150.00	10,000,000	10,000,000	8.5004%
96	100.00	143,400,000	143,400,000	9.5679%
147	50.00	41,900,000	41,900,000	9.5918%
238	50.00	10,000,000	10,000,000	10.2499%
329	150.00	135,000,000	135,000,000	9.8551%
<b>Total</b>	<b>500.00</b>	<b>340,300,000</b>	<b>340,300,000</b>	<b>9.6679%</b>



### Plazos / Días al Vencimiento

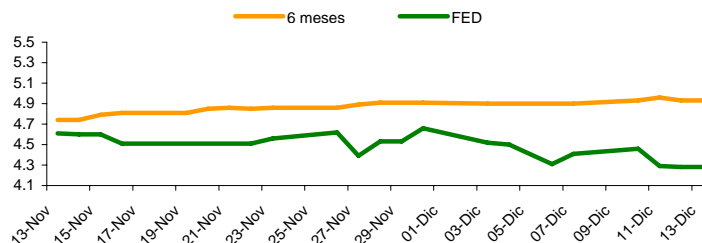
#### Últimas semanas

	28	96	147	238	329
31-Oct-07	7.6503%	8.6272%	9.7280%	9.7500%	10.0046%
07-Nov-07	8.5318%	9.7001%	9.7500%	N/A	8.7675%
14-Nov-07	7.8418%	9.7448%	9.7193%	9.8000%	8.9874%
21-Nov-07	8.8378%	8.0028%	9.7833%	10.0000%	9.7799%

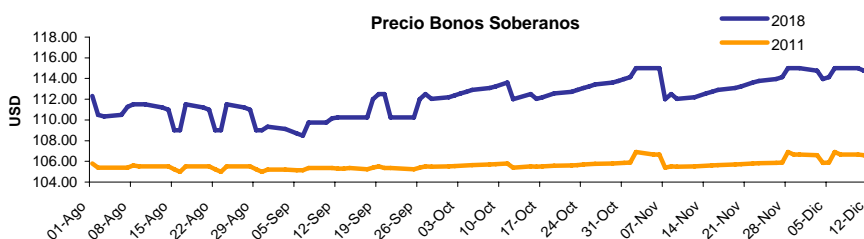


El material contenido en esta comunicación es para propósitos de información únicamente. El contenido ha sido obtenido de fuentes de información públicas y consideradas creíbles. Sin perjuicio de lo anterior, BHD Valores no representa ni garantiza la exactitud de la misma, ni se compromete a actualizarla en caso de eventos futuros. Esta comunicación no constituye ninguna recomendación para tomar alguna decisión o acción de parte de los clientes. Ni Centro Financiero BHD ni ninguna de sus subsidiarias o afiliadas aceptan ningún reclamo por cualquier consecuencia basada u originada en el uso de la misma. BHD Valores, Puesto de Bolsa c/ Luis F. Thomén esq. Av. Winston Churchill, Torre BHD, 5to piso. Tel: (809)243-3600, Fax: (809)243-3491, Santo Domingo, Rep. Dom. Para obtener información adicional o sugerencias contactar a Victoria Veloz, Ext: 3096., o al e-mail info@bhdvalores.com.do

	LIBOR			FED
	3 meses	6 meses	1 año	Efectiva
07-Dic-07	5.15	4.90	4.44	4.41
10-Dic-07	5.14	4.93	4.49	4.29
11-Dic-07	5.11	4.96	4.55	4.29
12-Dic-07	5.06	4.93	4.50	4.28
13-Dic-07	5.06	4.93	4.50	4.28



	DOMREP 9.5	DOMREP 9.04
	2011	2018
07-Dic-07	106.60	114.75
10-Dic-07	106.60	114.75
11-Dic-07	106.60	114.75
12-Dic-07	106.60	114.75



\*Precio ofrecido indicativo.

País	BOLSAS MUNDIALES				
	07-Dic-07	10-Dic-07	11-Dic-07	12-Dic-07	13-Dic-07
<b>GERMANY</b>	8019.94	8027.01	8086.67	7991.01	7928.31
DAX	1.00%	0.09%	0.74%	-1.18%	-0.78%
<b>SAO PAULO</b>	65638.54	65445.96	65581.61	64741.69	62974.96
BOVESPA	0.48%	-0.29%	0.21%	-1.28%	-2.73%
<b>DOW JONES</b>	13625.58	13727.03	13432.77	13473.90	13466.18
IND. AVG	0.96%	0.74%	-2.14%	0.31%	-0.06%
<b>NASDAQ</b>	2706.16	2718.95	2652.35	2671.14	2660.85
STOCK COMP.	0.87%	0.47%	-2.45%	0.71%	-0.39%

### GENERACION TOTAL DE ENERGIA R.D. (Valores en GWh)

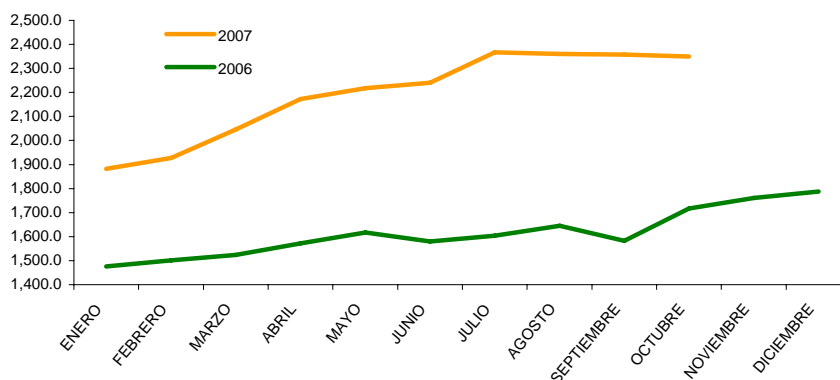
	2006	2007	Variación %
ENERO	793.8	824.0	3.67%
FEBRERO	744.4	792.0	6.01%
MARZO	867.9	883.0	1.71%
ABRIL	871.5	888.0	1.86%
MAYO	951.8	956.0	0.44%
JUNIO	932.0	943.0	1.17%
JULIO	946.8	1044.0	9.31%
AGOSTO	978.0	1033.0	5.32%
SEPTIEMBRE	926.1	999.0	7.30%
OCTUBRE	931.5		
NOVIEMBRE	879.0		
DICIEMBRE	886.0		

	TASA DE CAMBIO INTERNACIONAL				
	USD/EUR	JPY/USD	JPY/EUR	USD/LBR	CHF/USD
07-Dic-07	1.4683	111.81	164.16	2.043	1.128
10-Dic-07	1.4670	111.96	164.25	2.050	1.134
11-Dic-07	1.4702	111.56	164.01	2.056	1.132
12-Dic-07	1.4682	111.72	164.02	2.044	1.136
13-Dic-07	1.4626	112.19	164.09	2.039	1.141

### RESERVAS INTERNACIONALES NETAS

En millones de USD

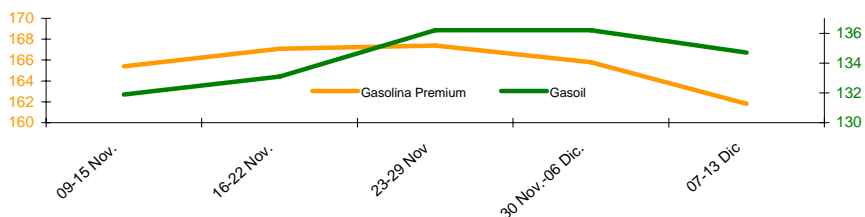
	2006	2007
ENERO	1,476.5	1,882.4
FEBRERO	1,501.8	1,927.4
MARZO	1,524.2	2,046.5
ABRIL	1,571.7	2,173.0
MAYO	1,617.4	2,217.8
JUNIO	1,579.8	2,240.9
JULIO	1,603.2	2,366.2
AGOSTO	1,645.0	2,360.6
SEPTIEMBRE	1,582.9	2,357.8
OCTUBRE	1,717.2	2,349.4
NOVIEMBRE	1,760.9	
DICIEMBRE	1,787.8	



El material contenido en esta comunicación es para propósitos de información únicamente. El contenido ha sido obtenido de fuentes de información públicas y consideradas creíbles. Sin perjuicio de lo anterior, BHD Valores no representa ni garantiza la exactitud de la misma, ni se compromete a actualizarla en caso de eventos futuros. Esta comunicación no constituye ninguna recomendación para tomar alguna decisión o acción de parte de los clientes. Ni Centro Financiero BHD ni ninguna de sus subsidiarias o afiliadas aceptan ningún reclamo por cualquier consecuencia basada u originada en el uso de la misma. BHD Valores Puesto de Bolsa, c/ Luis F. Thomén esq. Av. Winston Churchill, Torre BHD, 5to piso. Tel: (809)243-3600, Fax: (809)243-3491, Santo Domingo, Rep. Dom. Para obtener información adicional o sugerencias contactar a Victoria Veloz, Ext: 3096., o al e-mail info@bhdvalores.com.do

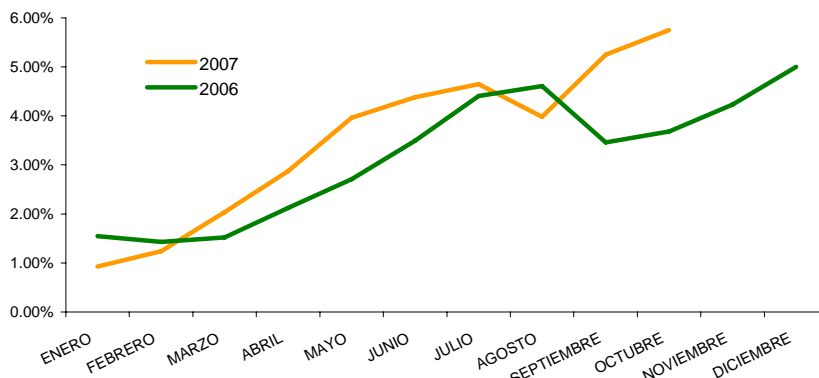
COMBUSTIBLE

Fecha	Gasolina Premium	Gasolina Regular	Gasoil
09-15 Nov.	165.40	154.20	131.90
16-22 Nov.	167.10	156.50	133.10
23-29 Nov.	167.40	157.60	136.20
30 Nov.-06 Dic.	165.80	156.20	136.20
07-13 Dic	161.80	152.60	134.70



TASA ACUMULADA DE INFLACION

	2006	2007	Mensual 07
ENERO	1.55%	0.93%	0.93%
FEBRERO	1.43%	1.24%	0.31%
MARZO	1.52%	2.04%	0.79%
ABRIL	2.12%	2.87%	0.81%
MAYO	2.71%	3.96%	1.06%
JUNIO	3.49%	4.38%	0.40%
JULIO	4.41%	4.65%	0.26%
AGOSTO	4.61%	3.98%	-0.64%
SEPTIEMBRE	3.46%	5.25%	1.22%
OCTUBRE	3.68%	5.75%	0.48%
NOVIEMBRE	4.23%		
DICIEMBRE	5.00%		



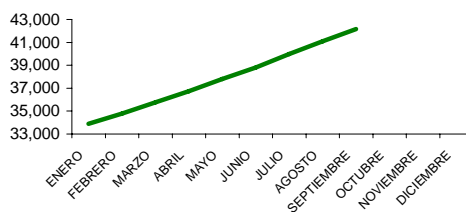
FONDOS CARTERA DE INVERSIONES AFP

Patrimonio de Fondos de Pensiones

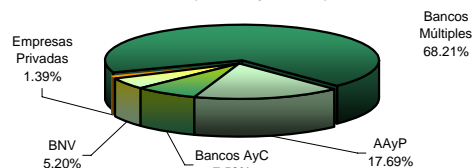
En millones de DOP

JULIO	39,969.39
AGOSTO	41,093.41
SEPTIEMBRE	42,157.29
OCTUBRE	
NOVIEMBRE	
DICIEMBRE	

Patrimonio de los Fondos de Pensiones (Incluye BCRD)

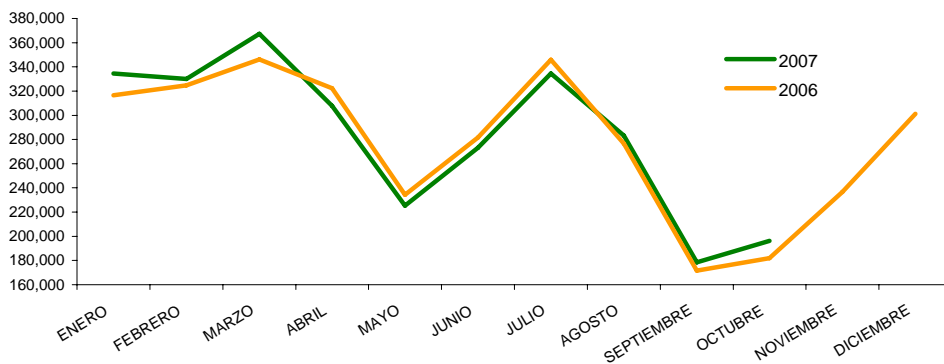


Composición Cartera Inversiones AFPs a Jun.07 (No incluye BCRD)



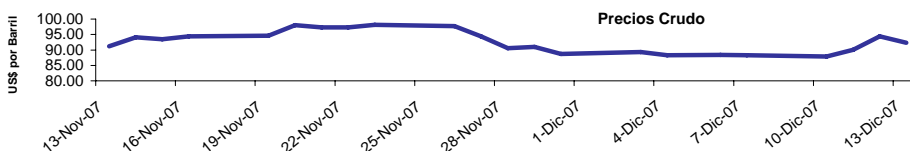
NUMERO DE TURISTAS MENSUALES

	2006	2007
ENERO	316,652	334,544
FEBRERO	324,683	329,979
MARZO	346,264	367,399
ABRIL	322,452	307,914
MAYO	234,333	225,320
JUNIO	281,741	273,120
JULIO	345,913	334,473
AGOSTO	276,731	283,183
SEPTIEMBRE	171,641	178,446
OCTUBRE	181,853	196,283
NOVIEMBRE	236,640	
DICIEMBRE	301,197	



PRECIOS DEL CRUDO A FUTURO

	Light Crude
07-Dic-07	88.28
10-Dic-07	87.86
11-Dic-07	90.02
12-Dic-07	94.39



El material contenido en esta comunicación es para propósitos de información únicamente. El contenido ha sido obtenido de fuentes de información públicas y consideradas creíbles. Sin perjuicio de lo anterior, BHD Valores no representa ni garantiza la exactitud de la misma, ni se compromete a actualizarla en caso de eventos futuros. Esta comunicación no constituye ninguna recomendación para tomar alguna decisión o acción de parte de los clientes. Ni Centro Financiero BHD ni ninguna de sus subsidiarias o afiliadas aceptan ningún reclamo por cualquier consecuencia basada u originada en el uso de la misma. BHD Valores Puesto de Bolsa, c/ Luis F. Thomén esq. Av. Winston Churchill, Torre BHD, 5to piso. Tel: (809)243-3600, Fax: (809)243-3491, Santo Domingo, Rep. Dom. Para obtener información adicional o sugerencias contactar a Victoria Veloz, Ext: 3096 o al e-mail info@bhdvalores.com.do