

INFORMACIONES DE INTERES

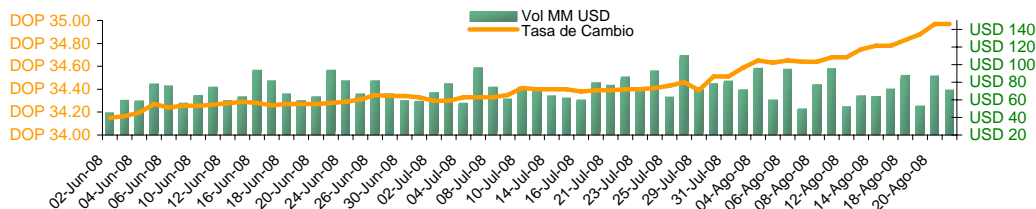
-La tasa de interés para el trimestre del 25 de Agosto al 25 de Noviembre de 2008 de los Bonos Subordinados de Banco ADOPEM será de TIPP 11.69% + Margen fijo de 3.75% = 15.44%.

-Los precios del crudo repuntaron el miércoles hasta casi 115 dólares el barril luego que los corredores desdeñaron un informe sobre incrementos en las reservas estadounidenses y la fortaleza del dólar, enfocándose más bien en posibles amenazas al suministro.

-El Banco Central de la República Dominicana informó que el comportamiento del Índice de Precios al Consumidor (IPC) durante el mes de julio fue de 1.62% con relación al mes de junio. La inflación acumulada en los primeros siete meses de 2008 se colocó en 9.31%.

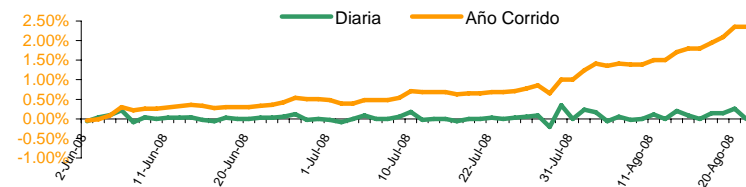
TASAS DE CAMBIO

Fecha	US Dólar	
	Venta	Compra
15-Ago-08	34.78	34.71
18-Ago-08	34.83	34.70
19-Ago-08	34.88	34.79
20-Ago-08	34.97	34.85
21-Ago-08	34.97	31.85



DEVALUACION

Fecha	Diaria	30 días	Año corrido	12 meses
15-Ago-08	0.00%	1.10%	1.80%	4.54%
18-Ago-08	0.14%	1.28%	1.94%	3.20%
19-Ago-08	0.14%	1.42%	2.09%	4.86%
20-Ago-08	0.26%	2.04%	2.35%	5.13%
21-Ago-08	0.00%	1.69%	2.35%	5.13%

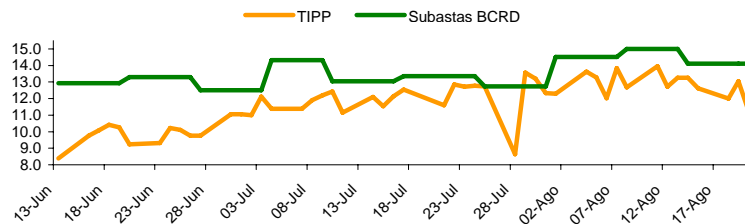


Nota: Valores en negativo = Revaluación.

TASA DE INTERES (%)

BCOS. MULTIPLES

Fecha	Pasiva		Activa	
	TIPP *	30 Días	Prom. Pond.	90 Días
14-Ago-08	13.25	11.27	24.61	24.87
15-Ago-08	12.62	11.80	22.22	18.22
18-Ago-08	12.01	11.60	25.81	21.17
19-Ago-08	13.04	12.14	24.34	22.54
20-Ago-08	11.23	9.73	22.82	20.30

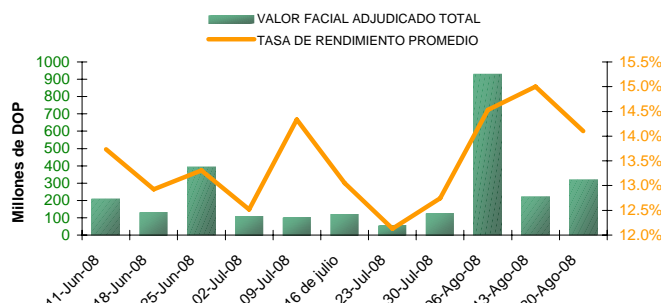


*Tasa de Interés Pasiva Promedio Ponderada de los Bancos Múltiples

RESULTADOS LETRAS DEL BANCO CENTRAL

20 Agosto 2008

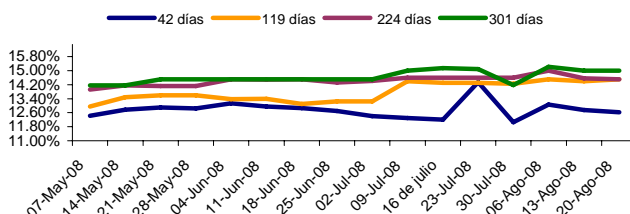
Días al Vencimiento	Monto subasta	Ofertas	Valor Facial	Tasa de Rend.
	DOP	Recibidas	Adjudicado	Prom. Pond.
28	850,000,000	77,200,000	77,200,000	12.6324%
91	400,000,000	207,500,000	198,700,000	14.5072%
168	300,000,000	45,000,000	45,000,000	14.5000%
259	400,000,000	N/A	N/A	N/A
322	850,000,000	11,500,000	11,500,000	15.9391%
	2,800,000,000	341,200,000	332,400,000	14.1038%



Plazos / Días al Vencimiento

Últimas semanas

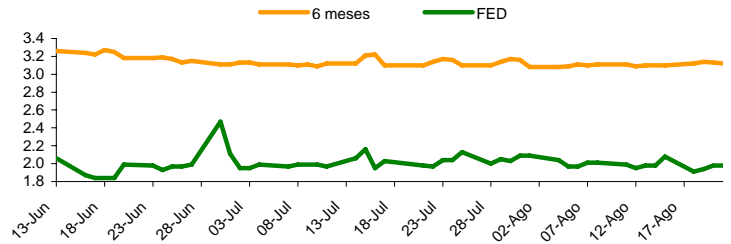
	28	91	168	259	322
23-Jul-08	12.1300%	14.3501%	14.3000%	14.6000%	15.1001%
30-Jul-08	12.7432%	12.0603%	14.2590%	14.6000%	14.1703%
06-Ago-08	14.5271%	13.0610%	14.5070%	15.0000%	15.2227%
13-Ago-08	12.7496%	14.3999%	14.5551%	15.0000%	15.2517%



El material contenido en esta comunicación es para propósitos de información únicamente. El contenido ha sido obtenido de fuentes de información públicas y consideradas creíbles. Sin perjuicio de lo anterior, BHD Valores no representa ni garantiza la exactitud de la misma, ni se compromete a actualizarla en caso de eventos futuros. Esta comunicación no constituye ninguna recomendación para tomar alguna decisión o acción de parte de los clientes. Ni Centro Financiero BHD ni ninguna de sus subsidiarias o afiliadas aceptan ningún reclamo por cualquier consecuencia basada u originada en el uso de la misma. BHD Valores, Puesto de Bolsa c/ Luis F. Thomén esq. Av. Winston Churchill, Torre BHD, Sto piso. Tel: (809)243-3600, Fax: (809)243-3491, Santo Domingo, Rep. Dom. Para obtener información adicional o sugerencias contactar a Victoria Veloz, Ext: 3096., o al e-mail info@bhdvalores.com.do

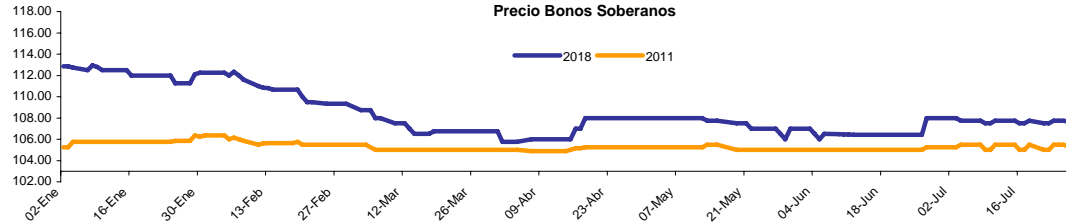
INFORME ECONOMICO - REPUBLICA DOMINICANA

	LIBOR			FED
	3 meses	6 meses	1 año	Efectiva
15-Ago-08	2.81	3.10	3.23	1.91
18-Ago-08	2.81	3.12	3.26	1.94
19-Ago-08	2.81	3.14	3.26	1.98
20-Ago-08	2.81	3.13	3.24	1.98
21-Ago-08	2.81	3.12	3.23	1.98



PRECIO BONOS SOBERANOS (DOMREP)

	DOMREP 9.5	DOMREP 9.04
	2011	2018
15-Ago-08	105.00	107.00
18-Ago-08	105.00	107.00
19-Ago-08	105.00	107.00
20-Ago-08	105.00	106.50
21-Ago-08	105.00	106.00



*Precio ofrecido indicativo.

BOLSAS MUNDIALES

País	Fecha				
	15-Ago-08	18-Ago-08	19-Ago-08	20-Ago-08	21-Ago-08
GERMANY	6467.75	6342.12	6304.89	6264.75	6305.77
DAX	2.16%	-1.94%	-0.59%	-0.64%	0.65%
SAO PAULO	54244.03	53326.54	53638.69	55377.15	55934.69
BOVESPA	-1.96%	-1.69%	0.59%	3.24%	1.01%
DOW JONES	11659.90	11479.39	11348.55	11417.43	11430.21
IND. AVG	2.49%	-1.55%	-1.14%	0.61%	0.11%
NASDAQ	2452.52	2416.98	2384.36	2389.08	2380.38
STOCK COMP.	0.29%	-1.45%	-1.35%	0.20%	-0.36%

GENERACION TOTAL DE ENERGIA R.D. (Valores en GWh)

	2007	2008	Variación %
ENERO	824.0	900.0	9.22%
FEBRERO	792.0	895.0	13.01%
MARZO	883.0	955.0	8.15%
ABRIL	888.0	965.0	8.67%
MAYO	956.0	1,088.0	13.81%
JUNIO	943.0	983.0	4.24%
JULIO	1,044.0	1,060.0	1.53%
AGOSTO	1,033.0		
SEPTIEMBRE	999.0		
OCTUBRE	972.0		
NOVIEMBRE	940.0		
DICIEMBRE	936.0		

TASA DE CAMBIO INTERNACIONAL

	USD/EUR	JPY/USD	JPY/EUR	USD/LBR	CHF/USD
15-Ago-08	1.4693	110.34	162.12	1.867	1.100
18-Ago-08	1.4685	109.74	161.15	1.867	1.097
19-Ago-08	1.4717	110.05	161.96	1.856	1.099
20-Ago-08	1.4810	108.29	160.38	1.867	1.092
21-Ago-08	1.4810	109.84	162.67	1.856	1.096

RESERVAS INTERNACIONALES NETAS

En millones de USD

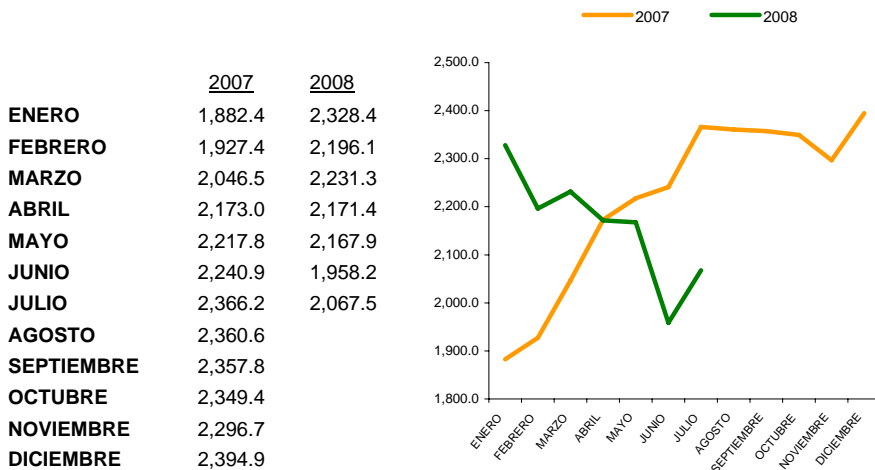


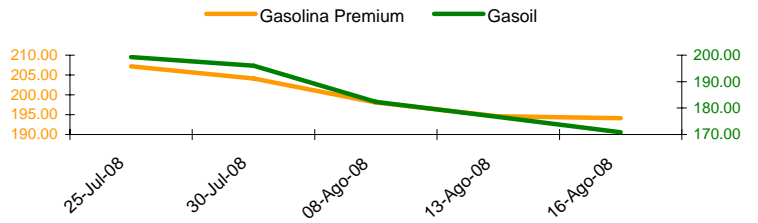
TABLA DE EMISIONES

Emisor	Vencimiento	Revisión de Tasa	Tasa	Tipo de Interes
Banco ADOPEM	22 dic. 2011	Jun-Sep 08	11.50%	Variable
	23 Jul. 2012	Jul-Oct 08	13.06%	Variable
	25 Feb. 2013	May-Ago 08	10.58%	Variable
BHD Valores	22 Oct. 2008	n/a	9.50%	Fija
	30 ene. 2009	n/a	10.50%	Fija
	16 Feb. 2009	n/a	10.50%	Fija
AES Andres, B.V.	26 Mar. 2009	n/a	7.75%	Fija
	5 Jun. 2009	n/a	7.25%	Fija
	24 Dic. 2009	n/a	6.00%	Fija
INCA	17 Mar. 2015	Jun-Sep 08	11.00%	Variable
CND	10 Abr. 2013	n/a	15.00%	Fija
	10 Abr. 2013	Abr-Oct 08	9.16%	Variable

El material contenido en esta comunicación es para propósitos de información únicamente. El contenido ha sido obtenido de fuentes de información públicas y consideradas creíbles. Sin perjuicio de lo anterior, BHD Valores no representa ni garantiza la exactitud de la misma, ni se compromete a actualizarla en caso de eventos futuros. Esta comunicación no constituye ninguna recomendación para tomar alguna decisión o acción de parte de los clientes. Ni Centro Financiero BHD ni ninguna de sus subsidiarias o afiliadas aceptan ningún reclamo por cualquier consecuencia basada u originada en el uso de la misma. BHD Valores Puesto de Bolsa, c/ Luis F. Thomén esq. Av. Winston Churchill, Torre BHD, 5to piso. Tel: (809)243-3600, Fax: (809)243-3491, Santo Domingo, Rep. Dom. Para obtener información adicional o sugerencias contactar a Victoria Veloz, Ext: 3096., o al e-mail info@bhdvalores.com.do

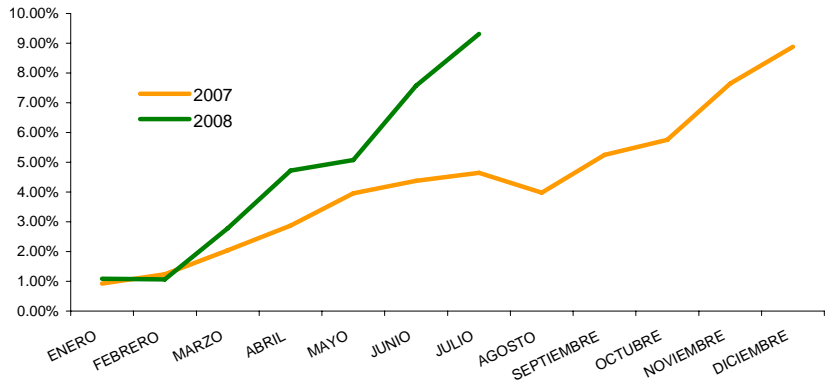
COMBUSTIBLE

Fecha	Gasolina Premium	Gasolina Regular	Gasoil
25-Jul	207.20	197.20	199.30
30-Jul	204.10	194.00	196.00
08-Ago	198.10	187.90	182.30
13-Ago	194.60	185.50	176.60
16-Ago	194.10	184.20	170.90



TASA ACUMULADA DE INFLACION

	2007	2008	Mensual 08
ENERO	0.93%	1.09%	1.09%
FEBRERO	1.24%	1.06%	-0.03%
MARZO	2.04%	2.79%	1.71%
ABRIL	2.87%	4.72%	1.88%
MAYO	3.96%	5.07%	0.33%
JUNIO	4.38%	7.57%	2.38%
JULIO	4.65%	9.31%	1.62%
AGOSTO	3.98%		
SEPTIEMBRE	5.25%		
OCTUBRE	5.75%		
NOVIEMBRE	7.65%		
DICIEMBRE	8.88%		



FONDOS CARTERA DE INVERSIONES AFP

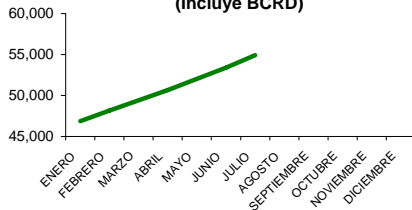
2008

Patrimonio de Fondos de Pensiones

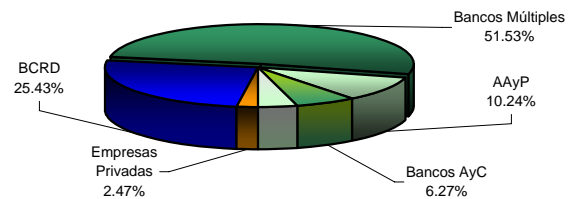
En millones de DOP

JULIO	54,916.35
AGOSTO	
SEPTIEMBRE	
OCTUBRE	
NOVIEMBRE	
DICIEMBRE	

Patrimonio de los Fondos de Pensiones (Incluye BCRD)

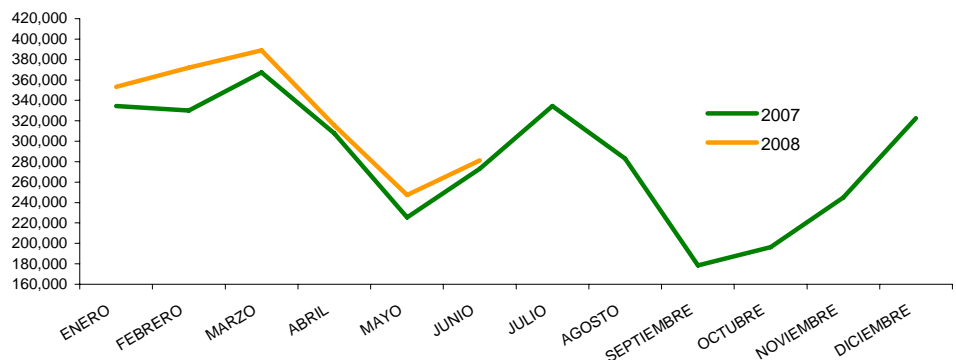


Composición Cartera Inversiones AFPs a Jun.08



NUMERO DE TURISTAS MENSUALES

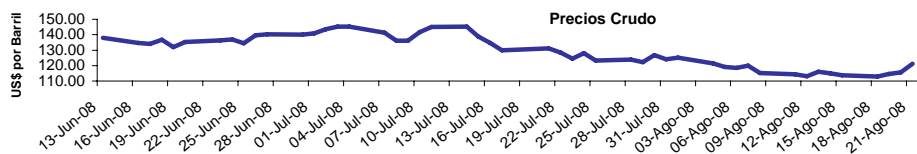
	2007	2008
ENERO	334,544	353,236
FEBRERO	329,979	372,002
MARZO	367,399	389,075
ABRIL	307,914	315,721
MAYO	225,320	247,357
JUNIO	273,120	281,338
JULIO	334,473	
AGOSTO	283,183	
SEPTIEMBRE	178,446	
OCTUBRE	196,283	
NOVIEMBRE	245,013	
DICIEMBRE	322,700	



PRECIOS DEL CRUDO A FUTURO

Light Crude

15-Ago-08	113.77
18-Ago-08	112.87
19-Ago-08	114.53
20-Ago-08	115.56
21-Ago-08	121.18



El material contenido en esta comunicación es para propósitos de información únicamente. El contenido ha sido obtenido de fuentes de información públicas y consideradas creíbles. Sin perjuicio de lo anterior, BHD Valores no representa ni garantiza la exactitud de la misma, ni se compromete a actualizarla en caso de eventos futuros. Esta comunicación no constituye ninguna recomendación para tomar alguna decisión o acción de parte de los clientes. Ni Centro Financiero BHD ni ninguna de sus subsidiarias o afiliadas aceptan ningún reclamo por cualquier consecuencia basada u originada en el uso de la misma. BHD Valores Puesto de Bolsa, c/ Luis F. Thomén esq. Av. Winston Churchill, Torre BHD, 5to piso. Tel: (809)243-3600, Fax: (809)243-3491, Santo Domingo, Rep. Dom. Para obtener información adicional o sugerencias contactar a Victoria Veloz, Ext: 3096 o al e-mail info@bhdvalores.com.do