

INFORMACIONES DE INTERES

Convocatoria Subasta Competitiva de Notas del Banco Central

Dirigida a: Entidades de Intermediación Financiera, Inversionistas Institucionales, Intermediarios de Valores, Empresas no Financieras y Público en General.

Fecha de la Subasta: Martes 05 de agosto de 2008. **Fecha Valor:** T+3 (Viernes 08 de agosto de 2008). **Horario de Recepción de Ofertas:** 9:00 A.M. – 1:00 P.M.

Metodología de Adjudicación: Precios Múltiples. **Cotización:** Precio Limpio con 4 espacios decimales. **Transacción (Liquidación):** Precio Sucio con 4 espacios decimales.

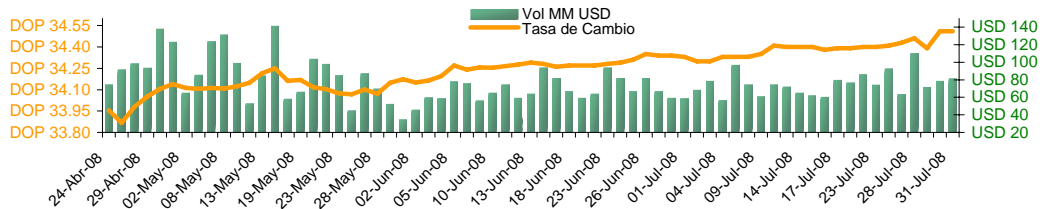
Medio para Remitir Ofertas de compra de título: A través del formulario

“Oferta de Compra Notas del Banco Central” disponible en la página www.bancentral.gov.do. Este deberá contener el valor nominal, el plazo y el precio de la nota y ser remitido al Fax No.: 809-682-9812 ó a los correos electrónicos: subasta@bancentral.gov.do. Ó fin.valores@bancentral.gov.do.

Notificación de Resultados: Después del cierre de la subasta se notificará a todos los participantes. Los resultados serán publicados en la página de Internet del Banco Central después del cierre de la subasta.

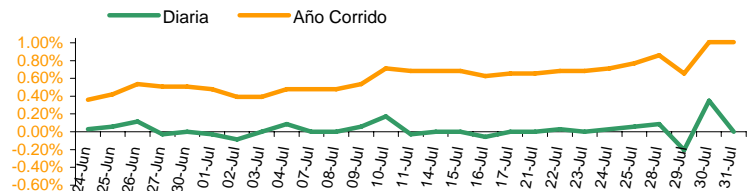
TASAS DE CAMBIO

Fecha	US Dólar	
	Venta	Compra
25-Jul-08	34.43	34.34
28-Jul-08	34.46	34.34
29-Jul-08	34.39	34.36
30-Jul-08	34.51	34.39
31-Jul-08	34.51	34.39



DEVALUACION

Fecha	Diaria	30 días	Año corrido	12 meses
25-Jul-08	0.06%	0.35%	0.77%	4.18%
28-Jul-08	0.09%	0.35%	0.86%	4.08%
29-Jul-08	-0.20%	0.15%	0.65%	2.66%
30-Jul-08	0.35%	0.50%	1.01%	4.39%
31-Jul-08	0.00%	0.50%	1.01%	4.52%

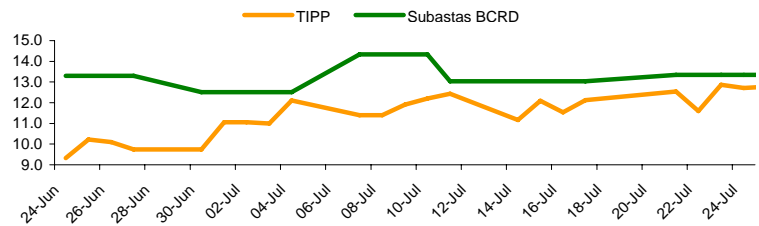


Nota: Valores en negativo = Revaluación.

TASA DE INTERES (%)

BCOS. MULTIPLES

	Pasiva		Activa	
	TIPP *	30 Días	Prom. Pond.	90 Días
24-Jul-08	12.73	9.61	23.42	23.77
25-Jul-08	8.64	7.66	23.39	22.45
26-Jul-08	13.57	9.65	22.83	21.85
27-Jul-08	13.20	10.28	23.46	21.80
28-Jul-08	12.33	11.75	22.79	21.96

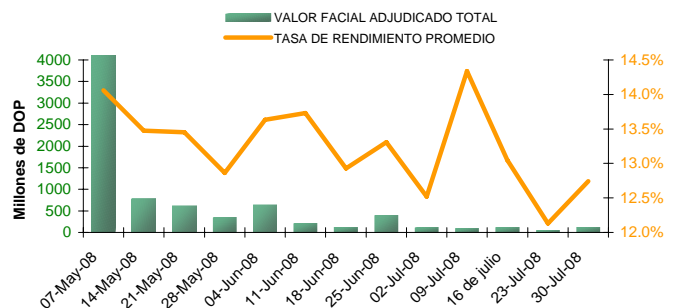


*Tasa de Interés Pasiva Promedio Ponderada de los Bancos Múltiples

RESULTADOS LETRAS DEL BANCO CENTRAL

30 de julio

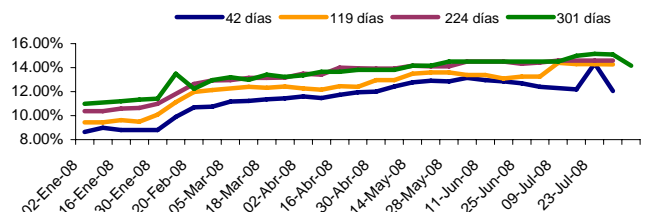
Días al Vencimiento	Monto subasta		Ofertas Recibidas	Valor Facial Adjudicado	Tasa de Rend. Prom. Pond.
	DOP Millones				
28	40.00	104,500,000	102,100,000	12.0603%	
98	15.00	4,400,000	4,400,000	14.2590%	
203	10.00	N/A	N/A	N/A	
280	15.00	15,000,000	15,000,000	14.1703%	
343	20.00	21,100,000	2,100,000	15.0949%	
	100.00	145,000,000	123,600,000	12.7432%	



Plazos / Días al Vencimiento

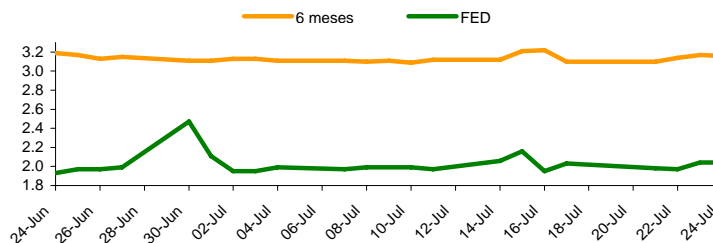
Últimas semanas

	28	98	203	280	343
25-Jun-08	12.7039%	13.2440%	14.3265%	N/A	15.1999%
02-Jul-08	12.4000%	N/A	14.4171%	N/A	15.2000%
09-Jul-08	12.3000%	14.3999%	14.6000%	15.0000%	15.1389%
16-Jul-08	12.1999%	14.3000%	14.6000%	N/A	15.1425%



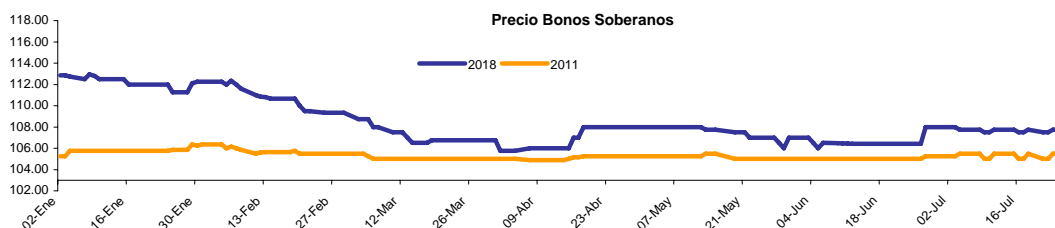
El material contenido en esta comunicación es para propósitos de información únicamente. El contenido ha sido obtenido de fuentes de información públicas y consideradas creíbles. Sin perjuicio de lo anterior, BHD Valores no representa ni garantiza la exactitud de la misma, ni se compromete a actualizarla en caso de eventos futuros. Esta comunicación no constituye ninguna recomendación para tomar alguna decisión o acción de parte de los clientes. Ni Centro Financiero BHD ni ninguna de sus subsidiarias o afiliadas aceptan ningún reclamo por cualquier consecuencia basada u originada en el uso de la misma. BHD Valores, Puesto de Bolsa c/ Luis F. Thomén esq. Av. Winston Churchill, Torre BHD, 5to piso. Tel: (809)243-3600, Fax: (809)243-3491, Santo Domingo, Rep. Dom. Para obtener información adicional o sugerencias contactar a Victoria Veloz, Ext: 3096., o al e-mail info@bhdvalores.com.do

	LIBOR			FED
	3 meses	6 meses	1 año	Efectiva
25-Jul-08	2.79	3.11	3.27	2.00
28-Jul-08	2.79	3.11	3.27	2.05
29-Jul-08	2.80	3.12	3.28	2.03
30-Jul-08	2.80	3.12	3.28	2.03
31-Jul-08	2.80	3.12	3.28	2.03



PRECIO BONOS SOBERANOS (DOMREP)

	DOMREP 9.5 <u>2011</u>	DOMREP 9.04 <u>2018</u>
25-Jul-08	105.00	107.00
28-Jul-08	105.00	107.00
29-Jul-08	105.00	107.00
30-Jul-08	105.00	106.50
31-Jul-08	105.00	106.00



*Precio ofrecido indicativo.

BOLSAS MUNDIALES

País	Fecha				
	25-Jul-08	28-Jul-08	29-Jul-08	30-Jul-08	31-Jul-08
GERMANY	6384.05	6313.02	6441.15	6531.96	6428.15
DAX	2.16%	-1.11%	2.03%	1.41%	-1.59%
SAO PAULO	57199.14	57675.18	58042.87	59997.64	59505.17
BOVESPA	-1.96%	0.83%	0.64%	3.37%	-0.82%
DOW JONES	11370.69	11131.08	11397.56	11583.69	2325.55
IND. AVG	2.49%	-2.11%	2.39%	1.63%	-79.92%
NASDAQ	2310.53	2264.22	2319.62	2329.72	2325.55
STOCK COMP.	0.29%	-2.00%	2.45%	0.44%	-0.18%

GENERACION TOTAL DE ENERGIA R.D. (Valores en GWh)

	<u>2007</u>	<u>2008</u>	Variación %
ENERO	824.0	900.0	9.22%
FEBRERO	792.0	895.0	13.01%
MARZO	883.0	955.0	8.15%
ABRIL	888.0	965.0	8.67%
MAYO	956.0	1088.0	13.81%
JUNIO	943.0		
JULIO	1044.0		
AGOSTO	1033.0		
SEPTIEMBRE	999.0		
OCTUBRE	972.0		
NOVIEMBRE	940.0		
DICIEMBRE	936.0		

TASA DE CAMBIO INTERNACIONAL

	USD/EUR	JPY/USD	JPY/EUR	USD/LBR	CHF/USD
25-Jul-08	1.5757	107.63	169.58	1.989	1.033
28-Jul-08	1.5691	107.81	169.17	1.985	1.038
29-Jul-08	1.5568	108.12	168.33	1.985	1.048
30-Jul-08	1.5659	107.79	168.79	1.984	1.043
31-Jul-08	1.5526	107.67	167.17	1.973	1.051

RESERVAS INTERNACIONALES NETAS

En millones de USD

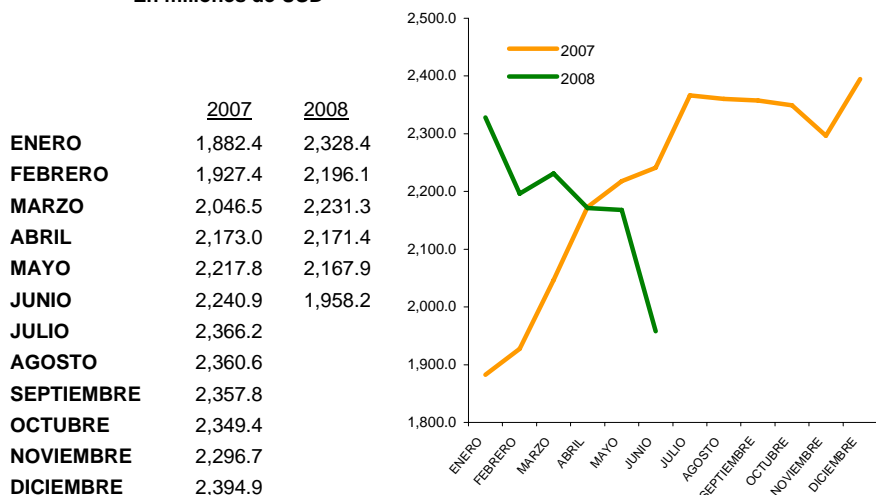


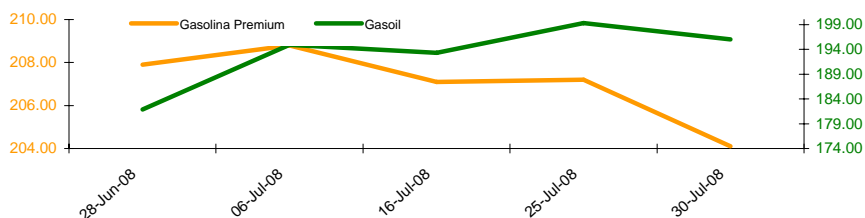
TABLA DE EMISIONES

Emisor	Vencimiento	Revisión de Tasa	Tasa	Tipo de Interés
Banco ADOPEM	22 dic. 2011	Jun-Sep 08	11.50%	Variable
	23 Jul. 2012	Jul-Oct 08	13.06%	Variable
	25 Feb. 2013	May-Ago 08	10.58%	Variable
BHD Valores	22 Oct. 2008	n/a	9.50%	Fija
	30 ene. 2009	n/a	10.50%	Fija
	16 Feb. 2009	n/a	10.50%	Fija
AES Andres, B.V.	26 Mar. 2009	n/a	7.75%	Fija
	5 Jun. 2009	n/a	7.25%	Fija
	24 Dic. 2009	n/a	6.00%	Fija
INCA	17 Mar. 2015	Jun-Sep 08	11.00%	Variable
CND	10 Abr. 2013	n/a	15.00%	Fija
	10 Abr. 2013	Abr-Oct 08	9.16%	Variable

El material contenido en esta comunicación es para propósitos de información únicamente. El contenido ha sido obtenido de fuentes de información públicas y consideradas creíbles. Sin perjuicio de lo anterior, BHD Valores no representa ni garantiza la exactitud de la misma, ni se compromete a actualizarla en caso de eventos futuros. Esta comunicación no constituye ninguna recomendación para tomar alguna decisión o acción de parte de los clientes. Ni Centro Financiero BHD ni ninguna de sus subsidiarias o afiliadas aceptan ningún reclamo por cualquier consecuencia basada u originada en el uso de la misma. BHD Valores Puesto de Bolsa, c/ Luis F. Thomén esq. Av. Winston Churchill, Torre BHD, 5to piso. Tel: (809)243-3600, Fax: (809)243-3491, Santo Domingo, Rep. Dom. Para obtener información adicional o sugerencias contactar a Victoria Veloz, Ext: 3096., o al e-mail info@bhdvalores.com.do

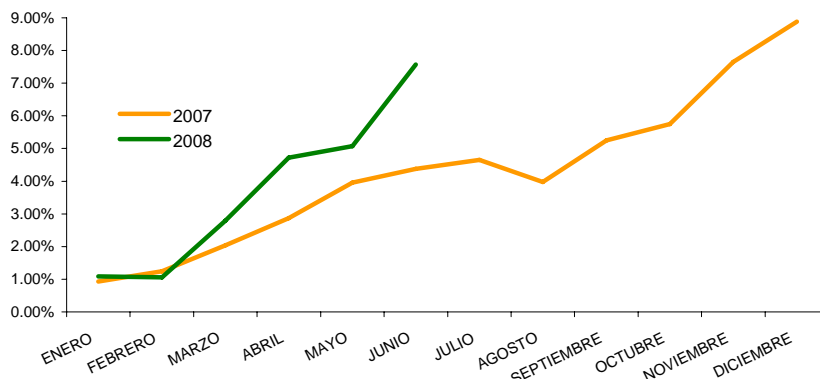
COMBUSTIBLE

Fecha	Gasolina Premium	Gasolina Regular	Gasoil
28-Jun	207.90	197.80	181.90
06-Jul	208.80	199.10	194.90
16-Jul	207.10	197.40	193.30
25-Jul	207.20	197.20	199.30
30-Jul	204.10	194.00	196.00



TASA ACUMULADA DE INFLACION

	2007	2008	Mensual 08
ENERO	0.93%	1.09%	1.09%
FEBRERO	1.24%	1.06%	-0.03%
MARZO	2.04%	2.79%	1.71%
ABRIL	2.87%	4.72%	1.88%
MAYO	3.96%	5.07%	0.33%
JUNIO	4.38%	7.57%	2.38%
JULIO	4.65%		
AGOSTO	3.98%		
SEPTIEMBRE	5.25%		
OCTUBRE	5.75%		
NOVIEMBRE	7.65%		
DICIEMBRE	8.88%		



FONDOS CARTERA DE INVERSIONES AFP

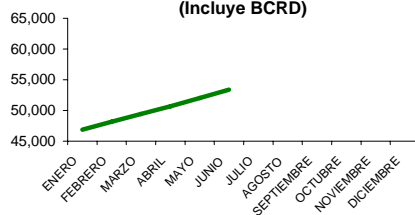
2008

Patrimonio de Fondos de Pensiones

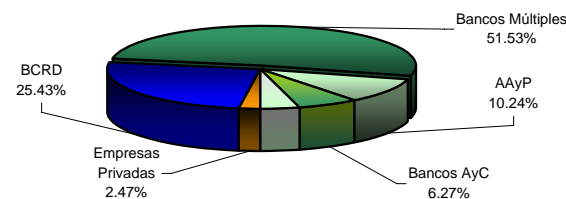
En millones de DOP

ENERO	46,873.68
FEBRERO	48,170.39
MARZO	49,426.17
ABRIL	50,675.53
MAYO	52,019.15
JUNIO	53,400.91

Patrimonio de los Fondos de Pensiones (Incluye BCRD)

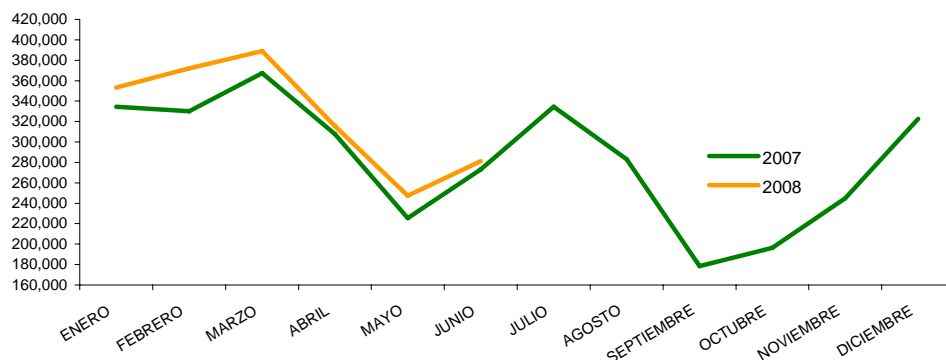


Composición Cartera Inversiones AFPs a Jun.08



NUMERO DE TURISTAS MENSUALES

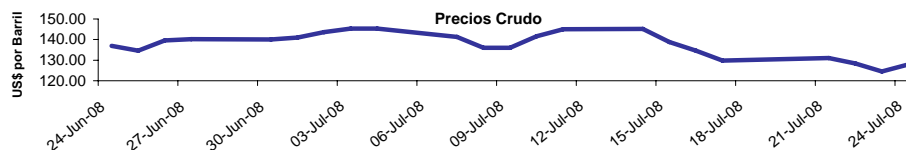
	2007	2008
ENERO	334,544	353,236
FEBRERO	329,979	372,002
MARZO	367,399	389,075
ABRIL	307,914	315,721
MAYO	225,320	247,357
JUNIO	273,120	281,338
JULIO	334,473	
AGOSTO	283,183	
SEPTIEMBRE	178,446	
OCTUBRE	196,283	
NOVIEMBRE	245,013	
DICIEMBRE	322,700	



PRECIOS DEL CRUDO A FUTURO

Light Crude

25-Jul-08	123.26
28-Jul-08	123.90
29-Jul-08	122.19
30-Jul-08	126.77
31-Jul-08	124.08



El material contenido en esta comunicación es para propósitos de información únicamente. El contenido ha sido obtenido de fuentes de información públicas y consideradas creíbles. Sin perjuicio de lo anterior, BHD Valores no representa ni garantiza la exactitud de la misma, ni se compromete a actualizarla en caso de eventos futuros. Esta comunicación no constituye ninguna recomendación para tomar alguna decisión o acción de parte de los clientes. Ni Centro Financiero BHD ni ninguna de sus subsidiarias o afiliadas aceptan ningún reclamo por cualquier consecuencia basada u originada en el uso de la misma. BHD Valores Puesto de Bolsa, c/ Luis F. Thomén esq. Av. Winston Churchill, Torre BHD, 5to piso. Tel: (809)243-3600, Fax: (809)243-3491, Santo Domingo, Rep. Dom. Para obtener información adicional o sugerencias contactar a Victoria Veloz, Ext: 3096 o al e-mail info@bhdvalores.com.do