

INFORMACIONES DE INTERES

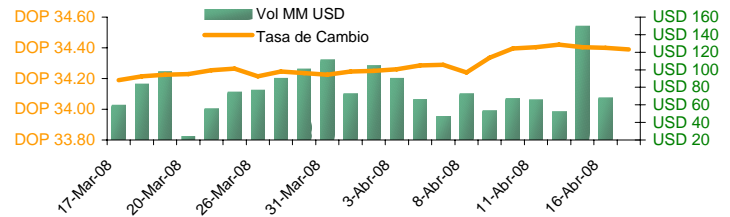
El Banco Central de la República Dominicana informó que el Índice de Precios al Consumidor (IPC) del pasado mes de marzo creció **1.71%** con relación a febrero, por la incidencia de una serie de factores externos desfavorables que gravitan sobre la economía dominicana, como son las persistentes alzas de precios internacionales del petróleo, influenciadas en mayor medida por la devaluación del dólar en el mercado internacional.

Señala la institución bancaria que la inflación acumulada del primer trimestre del presente año es de 2.79%, indicando que la inflación subyacente acumulada de este mismo período se ubicó en 1.93%.

En este sentido, la institución bancaria indica que el 47.5% de la inflación acumulada del primer trimestre estuvo explicada por el grupo Transporte, que aportó 1.32 puntos porcentuales.

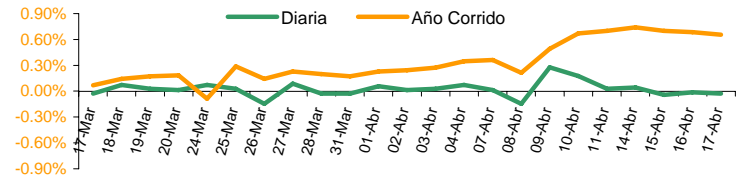
TASAS DE CAMBIO BANCOS

| Fecha | US Dólar | | EURO | |
|-----------|----------|--------|-------|--------|
| | Venta | Compra | Venta | Compra |
| 11-Abr-08 | 34.41 | 33.72 | 54.45 | 53.03 |
| 14-Abr-08 | 34.42 | 33.69 | 54.51 | 53.04 |
| 15-Abr-08 | 34.41 | 33.67 | 54.42 | 53.18 |
| 16-Abr-08 | 34.40 | 33.69 | 54.62 | 53.34 |
| 17-Abr-08 | 34.39 | 33.66 | 54.59 | 53.31 |



DEVALUACION

| Fecha | Diaria | 30 días | Año corrido | 12 meses |
|-----------|--------|---------|-------------|----------|
| 11-Abr-08 | 0.03% | 0.64% | 0.70% | 5.51% |
| 14-Abr-08 | 0.04% | 0.64% | 0.74% | 5.73% |
| 15-Abr-08 | -0.04% | 0.60% | 0.70% | 3.73% |
| 16-Abr-08 | -0.01% | 4.40% | 0.68% | 5.49% |
| 17-Abr-08 | -0.03% | 0.58% | 0.65% | 6.11% |

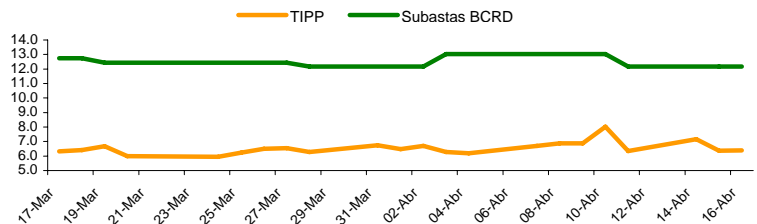


Nota: Valores en negativo = Revaluación.

TASA DE INTERES (%)

BCOS. MULTIPLES

| Fecha | Pasiva | | Activa | |
|-----------|--------|---------|-------------|---------|
| | TIPP * | 30 Días | Prom. Pond. | 90 Días |
| 10-Abr-08 | 8.02 | 7.17 | 16.41 | 16.31 |
| 11-Abr-08 | 6.35 | 5.66 | 14.73 | 12.72 |
| 14-Abr-08 | 7.17 | 7.62 | 17.15 | 18.49 |
| 15-Abr-08 | 6.36 | 5.39 | 18.24 | 21.80 |

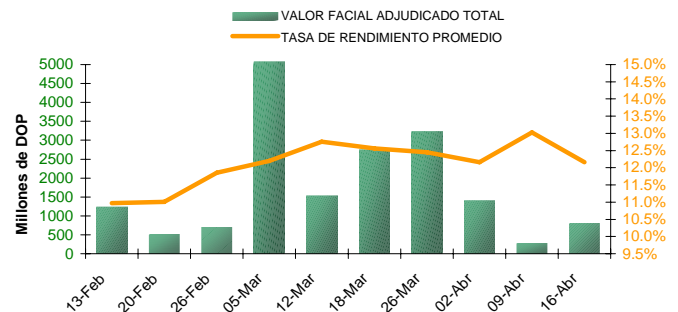


*Tasa de Interés Pasiva Promedio Ponderada de los Bancos Múltiples

RESULTADOS LETRAS DEL BANCO CENTRAL

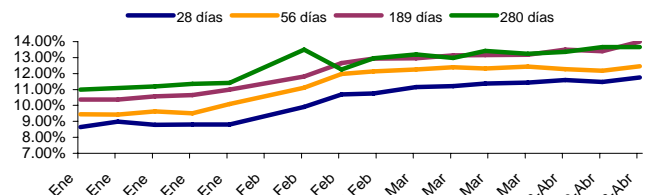
16-Abr-08

| Días al Vencimiento | Monto subasta | | Ofertas | | Valor Facial Adjudicado | Tasa de Rend. Prom. Pond. |
|---------------------|-----------------|--------------------|--------------------|--------------------|-------------------------|---------------------------|
| | DOP Millones | Recibidas | Recibidas | Adjudicado | | |
| 27 | 450.00 | 488,200,000 | 468,200,000 | 468,200,000 | 11.7454% | |
| 126 | 150.00 | 256,700,000 | 256,700,000 | 256,700,000 | 12.4508% | |
| 203 | 100.00 | 6,700,000 | 6,700,000 | 6,700,000 | 14.0000% | |
| 245 | 150.00 | 16,400,000 | 16,400,000 | 16,400,000 | 13.8001% | |
| 308 | 250.00 | 142,900,000 | 41,900,000 | 41,900,000 | 14.4713% | |
| | 1,100.00 | 910,900,000 | 789,900,000 | 789,900,000 | 12.1617% | |



Plazos / Días al Vencimiento

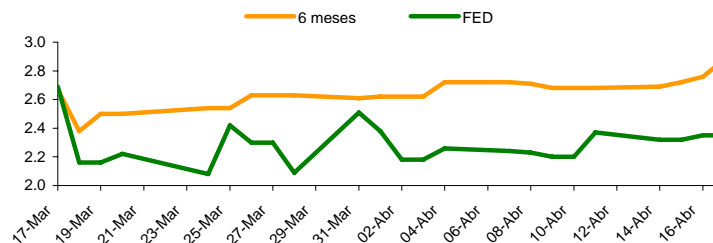
| Últimas semanas | 27 | 126 | 203 | 245 | 308 |
|-----------------|----------|----------|----------|----------|----------|
| 18-Mar-08 | 11.3728% | 12.3103% | 13.1570% | 13.2375% | 13.5403% |
| 26-Mar-08 | 11.4414% | 12.4279% | 13.1728% | 13.3559% | 13.7423% |
| 02-Abr-08 | 11.5993% | 12.2712% | 13.5063% | 13.6664% | 14.2679% |
| 09-Abr-08 | 11.4676% | 12.1691% | 13.4001% | 13.6664% | 14.4126% |



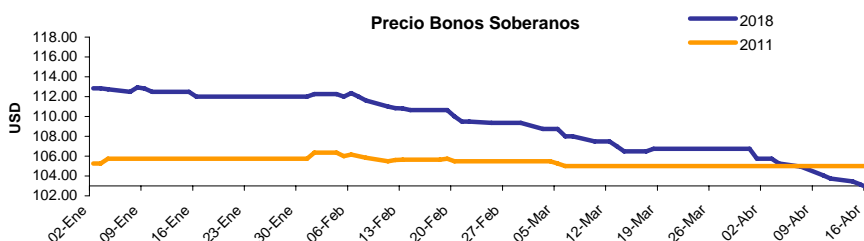
El material contenido en esta comunicación es para propósitos de información únicamente. El contenido ha sido obtenido de fuentes de información públicas y consideradas creíbles. Sin perjuicio de lo anterior, BHD Valores no representa ni garantiza la exactitud de la misma, ni se compromete a actualizarla en caso de eventos futuros. Esta comunicación no constituye ninguna recomendación para tomar alguna decisión o acción de parte de los clientes. Ni Centro Financiero BHD ni ninguna de sus subsidiarias o afiliadas aceptan ningún reclamo por cualquier consecuencia basada u originada en el uso de la misma. BHD Valores, Puesto de Bolsa c/ Luis F. Thomén esq. Av. Winston Churchill, Torre BHD, 5to piso. Tel: (809)243-3600, Fax: (809)243-3491, Santo Domingo, Rep. Dom. Para obtener información adicional o sugerencias contactar a Victoria Veloz, Ext: 3096., o al e-mail info@bhdvalores.com.do

INFORME ECONOMICO - REPUBLICA DOMINICANA

| | LIBOR | | | FED |
|-----------|---------|---------|-------|----------|
| | 3 meses | 6 meses | 1 año | Efectiva |
| 11-Abr-08 | 2.71 | 2.68 | 2.57 | 2.37 |
| 14-Abr-08 | 2.71 | 2.69 | 2.57 | 2.32 |
| 15-Abr-08 | 2.72 | 2.72 | 2.63 | 2.32 |
| 16-Abr-08 | 2.73 | 2.76 | 2.74 | 2.35 |
| 17-Abr-08 | 2.82 | 2.88 | 2.90 | 2.35 |



| | DOMREP 9.5 | DOMREP 9.04 |
|-----------|------------|-------------|
| | 2011 | 2018 |
| 11-Abr-08 | 105.00 | 103.75 |
| 14-Abr-08 | 105.00 | 103.45 |
| 15-Abr-08 | 105.00 | 103.15 |
| 16-Abr-08 | 105.00 | 102.85 |
| 17-Abr-08 | 105.00 | 102.55 |



*Precio ofrecido indicativo.

| País | BOLSAS MUNDIALES | | | | |
|------------------|------------------|-----------|-----------|-----------|-----------|
| | 11-Abr-08 | 14-Abr-08 | 15-Abr-08 | 16-Abr-08 | 17-Abr-08 |
| GERMANY | 6528.88 | 6620.81 | 6652.67 | 6680.29 | 6847.29 |
| DAX | -1.16% | 1.41% | 0.48% | 0.42% | 2.50% |
| SAO PAULO | 62585.21 | 62579.38 | 63496.08 | 64001.07 | 65192.61 |
| BOVESPA | -0.43% | -0.01% | 1.46% | 0.80% | 1.86% |
| DOW JONES | 12325.42 | 12302.06 | 12490.38 | 12584.67 | 12834.87 |
| IND. AVG | -0.80% | -0.19% | 1.53% | 0.75% | 1.99% |
| NASDAQ | 2290.24 | 2275.82 | 2319.92 | 2343.94 | 2400.03 |
| STOCK COMP. | -1.22% | -0.63% | 1.94% | 1.04% | 2.39% |

GENERACION TOTAL DE ENERGIA R.D. (Valores en GWh)

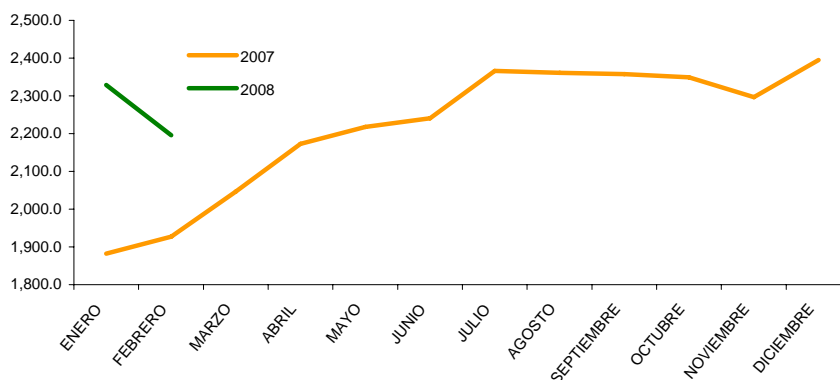
| | 2007 | 2008 | Variación % |
|------------|--------|-------|-------------|
| ENERO | 824.0 | 900.0 | 9.22% |
| FEBRERO | 792.0 | 895.0 | 13.01% |
| MARZO | 883.0 | | |
| ABRIL | 888.0 | | |
| MAYO | 956.0 | | |
| JUNIO | 943.0 | | |
| JULIO | 1044.0 | | |
| AGOSTO | 1033.0 | | |
| SEPTIEMBRE | 999.0 | | |
| OCTUBRE | 972.0 | | |
| NOVIEMBRE | 940.0 | | |
| DICIEMBRE | 936.0 | | |

| | TASA DE CAMBIO INTERNACIONAL | | | | |
|-----------|------------------------------|---------|---------|---------|---------|
| | USD/EUR | JPY/USD | JPY/EUR | USD/LBR | CHF/USD |
| 11-Abr-08 | 1.5880 | 100.39 | 159.42 | 1.987 | 0.993 |
| 14-Abr-08 | 1.5813 | 101.35 | 160.27 | 1.964 | 1.001 |
| 15-Abr-08 | 1.5943 | 101.14 | 161.25 | 1.976 | 0.998 |
| 16-Abr-08 | 1.5917 | 102.24 | 162.72 | 1.981 | 1.003 |
| 17-Abr-08 | 1.5733 | 104.44 | 164.32 | 1.993 | 1.025 |

RESERVAS INTERNACIONALES NETAS

En millones de USD

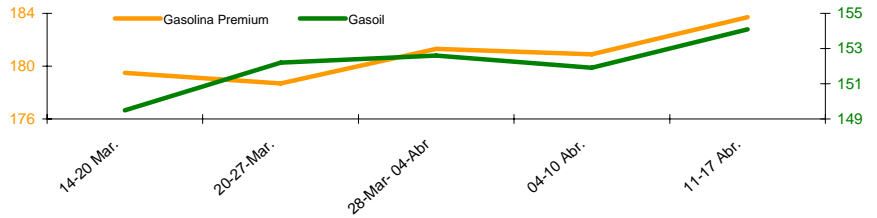
| | 2007 | 2008 |
|------------|---------|---------|
| ENERO | 1,882.4 | 2,328.4 |
| FEBRERO | 1,927.4 | 2,196.1 |
| MARZO | 2,046.5 | |
| ABRIL | 2,173.0 | |
| MAYO | 2,217.8 | |
| JUNIO | 2,240.9 | |
| JULIO | 2,366.2 | |
| AGOSTO | 2,360.6 | |
| SEPTIEMBRE | 2,357.8 | |
| OCTUBRE | 2,349.4 | |
| NOVIEMBRE | 2,296.7 | |
| DICIEMBRE | 2,394.9 | |



El material contenido en esta comunicación es para propósitos de información únicamente. El contenido ha sido obtenido de fuentes de información públicas y consideradas creíbles. Sin perjuicio de lo anterior, BHD Valores no representa ni garantiza la exactitud de la misma, ni se compromete a actualizarla en caso de eventos futuros. Esta comunicación no constituye ninguna recomendación para tomar alguna decisión o acción de parte de los clientes. Ni Centro Financiero BHD ni ninguna de sus subsidiarias o afiliadas aceptan ningún reclamo por cualquier consecuencia basada u originada en el uso de la misma. BHD Valores Puesto de Bolsa, c/ Luis F. Thomén esq. Av. Winston Churchill, Torre BHD, 5to piso. Tel: (809)243-3600, Fax: (809)243-3491, Santo Domingo, Rep. Dom. Para obtener información adicional o sugerencias contactar a Victoria Veloz, Ext: 3096., o al e-mail info@bhdvalores.com.do

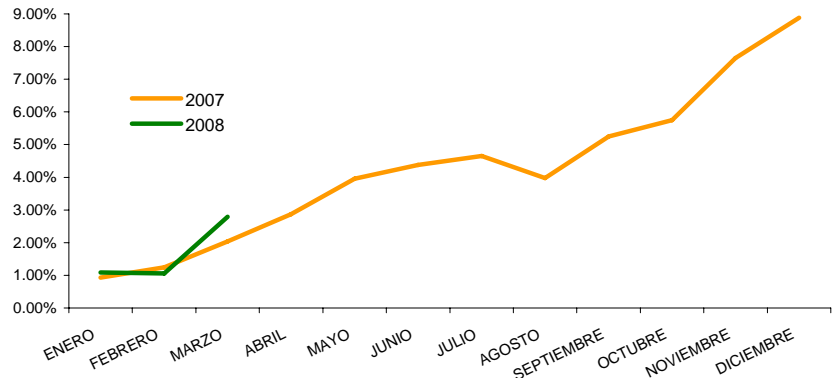
COMBUSTIBLE

| Fecha | Gasolina Premium | Gasolina Regular | Gasoil |
|----------------|------------------|------------------|--------|
| 14-20 Mar. | 179.50 | 169.30 | 149.50 |
| 20-27-Mar. | 178.70 | 168.50 | 152.20 |
| 28-Mar- 04-Abr | 181.30 | 170.40 | 152.60 |
| 04-10 Abr. | 180.90 | 170.00 | 151.90 |
| 11-17 Abr. | 183.70 | 172.10 | 154.10 |



TASA ACUMULADA DE INFLACION

| | 2007 | 2008 | Mensual 08 |
|------------|-------|-------|------------|
| ENERO | 0.93% | 1.09% | 1.09% |
| FEBRERO | 1.24% | 1.06% | -0.03% |
| MARZO | 2.04% | 2.79% | 1.71% |
| ABRIL | 2.87% | | |
| MAYO | 3.96% | | |
| JUNIO | 4.38% | | |
| JULIO | 4.65% | | |
| AGOSTO | 3.98% | | |
| SEPTIEMBRE | 5.25% | | |
| OCTUBRE | 5.75% | | |
| NOVIEMBRE | 7.65% | | |
| DICIEMBRE | 8.88% | | |

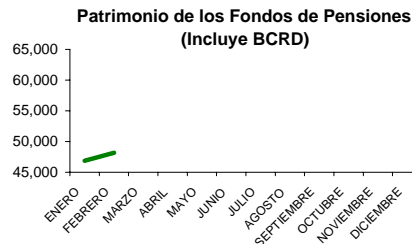


FONDOS CARTERA DE INVERSIONES AFP

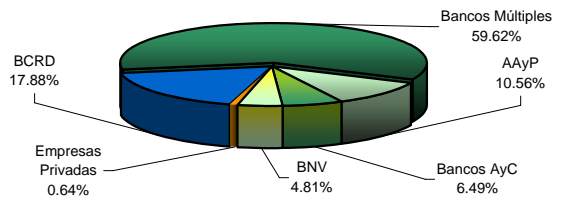
2008

Patrimonio de Fondos de Pensiones
En millones de DOP

| | |
|---------|-----------|
| ENERO | 46,873.68 |
| FEBRERO | 48,170.39 |
| MARZO | |
| ABRIL | |
| MAYO | |
| JUNIO | |

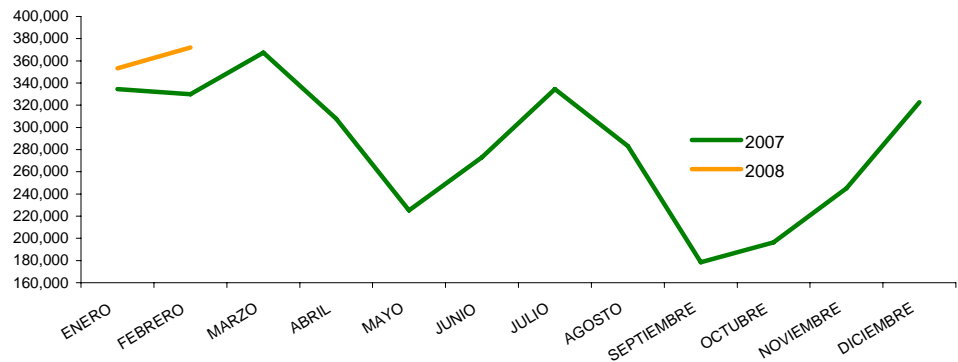


Composición Cartera Inversiones AFPs a Dic.07



NUMERO DE TURISTAS MENSUALES

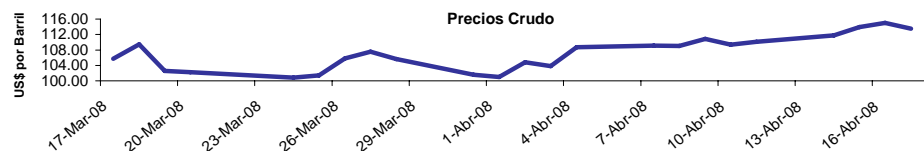
| | 2007 | 2008 |
|------------|---------|---------|
| ENERO | 334,544 | 353,236 |
| FEBRERO | 329,979 | 372,002 |
| MARZO | 367,399 | |
| ABRIL | 307,914 | |
| MAYO | 225,320 | |
| JUNIO | 273,120 | |
| JULIO | 334,473 | |
| AGOSTO | 283,183 | |
| SEPTIEMBRE | 178,446 | |
| OCTUBRE | 196,283 | |
| NOVIEMBRE | 245,013 | |
| DICIEMBRE | 322,700 | |



PRECIOS DEL CRUDO A FUTURO

Light Crude

| | |
|-----------|--------|
| 11-Abr-08 | 110.14 |
| 14-Abr-08 | 111.76 |
| 15-Abr-08 | 113.90 |
| 16-Abr-08 | 115.00 |
| 17-Abr-08 | 113.55 |



El material contenido en esta comunicación es para propósitos de información únicamente. El contenido ha sido obtenido de fuentes de información públicas y consideradas creíbles. Sin perjuicio de lo anterior, BHD Valores no representa ni garantiza la exactitud de la misma, ni se compromete a actualizarla en caso de eventos futuros. Esta comunicación no constituye ninguna recomendación para tomar alguna decisión o acción de parte de los clientes. Ni Centro Financiero BHD ni ninguna de sus subsidiarias o afiliadas aceptan ningún reclamo por cualquier consecuencia basada u originada en el uso de la misma. BHD Valores Puesto de Bolsa, c/ Luis F. Thomén esq. Av. Winston Churchill, Torre BHD, 5to piso. Tel: (809)243-3600, Fax: (809)243-3491, Santo Domingo, Rep. Dom. Para obtener información adicional o sugerencias contactar a Victoria Veloz, Ext: 3096 o al e-mail info@bhdvalores.com.do