

INFORMACION DE INTERES

A partir del pasado viernes 30 del año en curso se inició el pago del **cupón No.6** a los tenedores de bonos del Estado sustentados en la **Ley No. 172-03**.

Los intereses son pagados en base **al 9% anual** definido mediante la Ley No.172-03, e **incluye una indexación de 1.24%**, a raíz de la devaluación de la moneda para el período Septiembre 2006 - Febrero 2007.

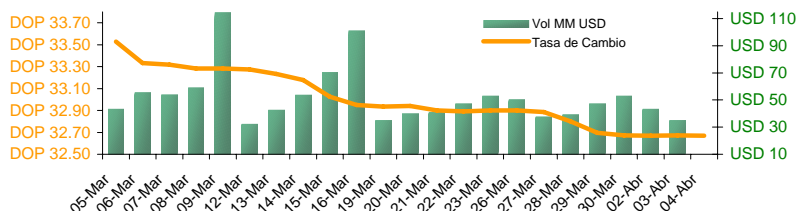
DEFINICIONES

**Indexación.**

Sistema utilizado para compensar las pérdidas de valor de las obligaciones a largo plazo productos por las desvalorizaciones monetarias o la inflación. Consiste en fijar un índice que sirva como referencia para determinar el rendimiento de dicho elemento.

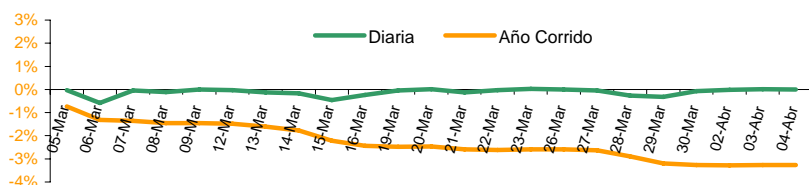
TASAS DE CAMBIO

Fecha	US Dólar		EURO	
	Bancos	ExtraBanc.	Bancos	ExtraBanc.
30-Mar-07	32.67	32.60	43.53	43.57
02-Abr-07	32.67	32.59	43.56	43.54
03-Abr-07	32.67	32.55	43.55	43.53
04-Abr-07	32.67	32.56	43.55	43.51



DEVALUACION

Fecha	Diaria	30 días	Año corrido	12 meses
30-Mar-07	-0.07%	-2.69%	-3.26%	0.39%
02-Abr-07	-0.01%	-2.59%	-3.28%	0.41%
03-Abr-07	0.01%	-2.58%	-3.26%	0.41%
04-Abr-07	-0.01%	-2.59%	-3.27%	-0.09%

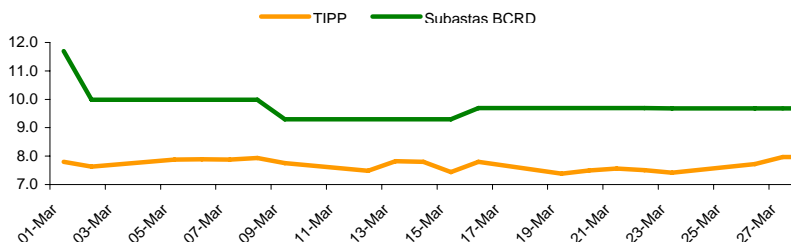


Nota: Valores en negativo = Revaluación.

TASA DE INTERES (%)

BCOS. MULTIPLES

	Pasiva		Activa	
	TIPP *	30 Días	Prom. Pond.	90 Días
28-Mar-07	7.97	8.11	18.03	23.79
29-Mar-07	7.53	7.23	16.70	16.43
30-Mar-07	7.47	7.34	17.40	19.94

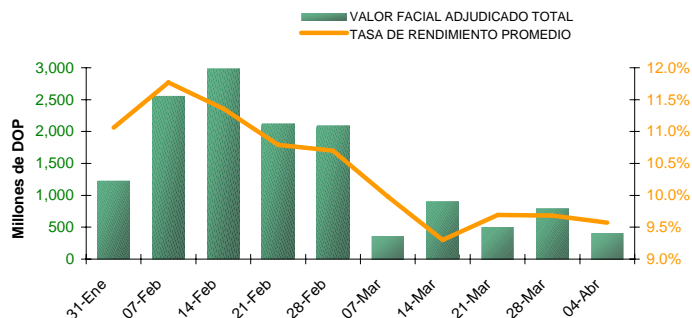


\*Tasa de Interés Pasiva Promedio Ponderada de los Bancos Múltiples

RESULTADOS LETRAS DEL BANCO CENTRAL

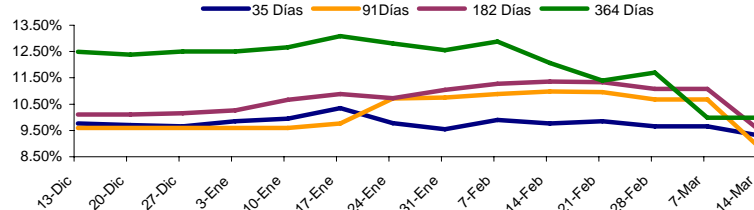
04-Abr-07

Plazos	Monto subasta	Ofertas	Valor Facial	Tasa de Rend.
Meses	DOP Millones	Recibidas	Adjudicado	Prom. Pond.
1	100.0	820,000,000	100,000,000	8.45%
3	50.0	175,900,000	50,000,000	8.68%
6	50.0	276,000,000	50,000,000	9.10%
9	50.0	350,800,000	50,000,000	10.24%
12	150.0	659,100,000	150,000,000	10.64%
<b>Total</b>		<b>2,281,800,000</b>	<b>400,000,000</b>	<b>9.57%</b>



Plazos / Días

	35	91	182	364
29-Nov-06	9.23%	9.71%	N/A	12.49%
27-Dic-06	9.66%	9.60%	10.15%	12.50%
31-Ene-07	9.55%	10.75%	11.04%	12.55%
<b>Ultimas dos semanas</b>				
28-Feb-07	9.65%	10.68%	11.08%	11.70%
07-Mar-07	N/A	N/A	N/A	9.98%

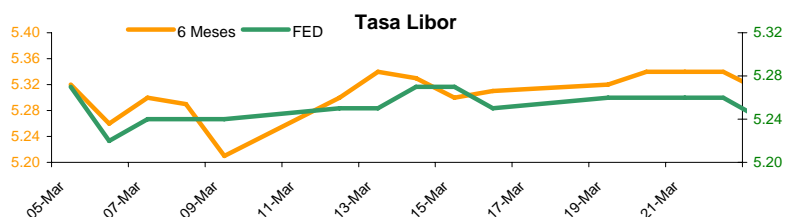


El material contenido en esta comunicación es para propósitos de información únicamente. El contenido ha sido obtenido de fuentes de información públicas y consideradas creíbles. Sin perjuicio de lo anterior, Cotisa no representa ni garantiza la exactitud de la misma, ni se compromete a actualizarla en caso de eventos futuros. Esta comunicación no constituye ninguna recomendación para tomar alguna decisión o acción de parte de los clientes. Ni Centro Financiero BHD ni ninguna de sus subsidiarias o afiliadas aceptan ningún reclamo por cualquier consecuencia basada u originada en el uso de la misma. Cotisa, c/ Luis F. Thomén esq. Av. Winston Churchill, Torre BHD, 5to piso. Tel: (809)243-3600, Fax: (809)243-3491, Santo Domingo, Rep. Dom. Para obtener información adicional o sugerencias contactar a Victoria Veloz, Ext: 3096., o al e-mail cotisa-info@bhd.com.do

**LIBOR**

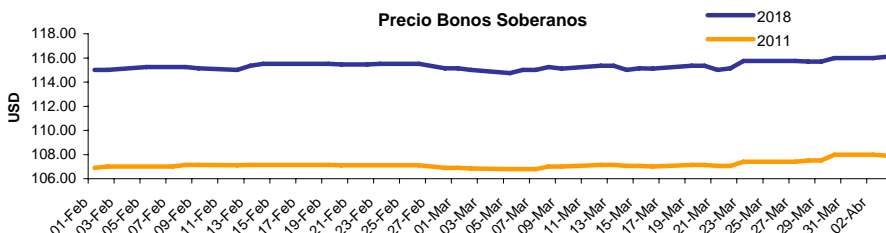
**FED**

	<u>3 meses</u>	<u>6 meses</u>	<u>1 año</u>	<u>Efectiva</u>
30-Mar-07	5.35	5.32	5.20	5.29
02-Abr-07	5.35	5.32	5.20	5.30
03-Abr-07	5.35	5.33	5.22	5.25
04-Abr-07	5.35	5.33	5.22	5.25



**PRECIO BONOS SOBERANOS (DOMREP)**

	<u>DOMREP 9.5</u> <u>2011</u>	<u>DOMREP 9.04</u> <u>2018</u>
30-Mar-07	108.00	116.00
02-Abr-07	108.00	116.00
03-Abr-07	107.90	116.10



\*Precio ofrecido indicativo.

**BOLSAS MUNDIALES**

País	Fecha			
	30-Mar-07	02-Abr-07	03-Abr-07	04-Abr-07
<b>GERMANY</b>	6927.67	6937.17	7045.56	7073.91
<i>DAX</i>	0.39%	0.14%	1.56%	0.40%
<b>SAO PAULO</b>	45804.66	45597.48	46288.16	46390.56
<i>BOVESPA</i>	0.99%	-0.45%	1.51%	0.22%
<b>DOW JONES</b>	12354.35	12382.30	12510.30	12520.86
<i>IND. AVG</i>	0.05%	0.23%	1.03%	0.08%
<b>NASDAQ</b>	2421.64	2422.26	2450.33	2455.50
<i>STOCK COMP.</i>	0.03%	0.03%	1.16%	0.21%

**GENERACION TOTAL DE ENERGIA R.D.**

(Valores en GWh)

	<u>2006</u>	<u>2007</u>	Variación %
<b>ENERO</b>	793.8	824.0	3.67%
<b>FEBRERO</b>	744.4		
<b>MARZO</b>	867.9		
<b>ABRIL</b>	871.5		
<b>MAYO</b>	951.8		
<b>JUNIO</b>	932.0		
<b>JULIO</b>	946.8		
<b>AGOSTO</b>	978.0		
<b>SEPTIEMBRE</b>	926.1		
<b>OCTUBRE</b>	931.5		
<b>NOVIEMBRE</b>	879.0		
<b>DICIEMBRE</b>	886.0		

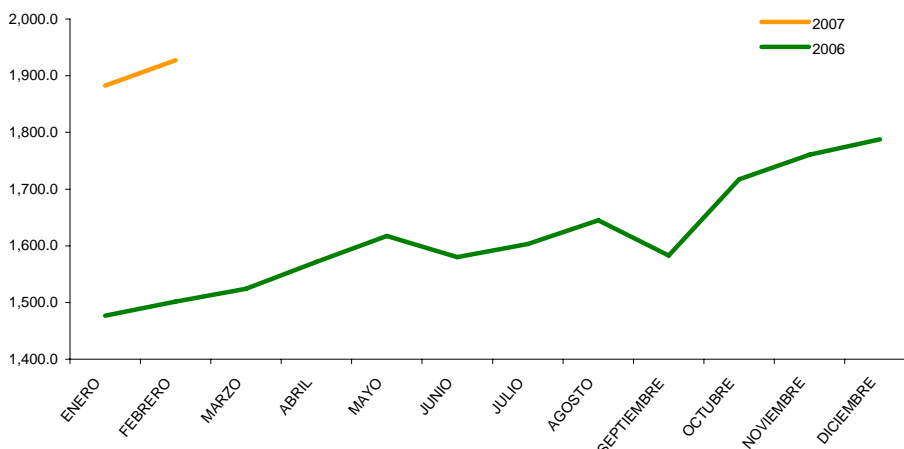
**TASA DE CAMBIO INTERNACIONAL**

	USD/EUR	JPY/USD	JPY/EUR	USD/LBR	CHF/USD
30-Mar-07	1.3357	117.70	157.21	1.974	1.214
02-Abr-07	1.3367	117.86	157.54	1.978	1.215
03-Abr-07	1.3330	118.94	158.55	1.974	1.222
04-Abr-07	1.3370	118.75	158.77	1.976	1.220

**RESERVAS INTERNACIONALES NETAS**

En millones de USD

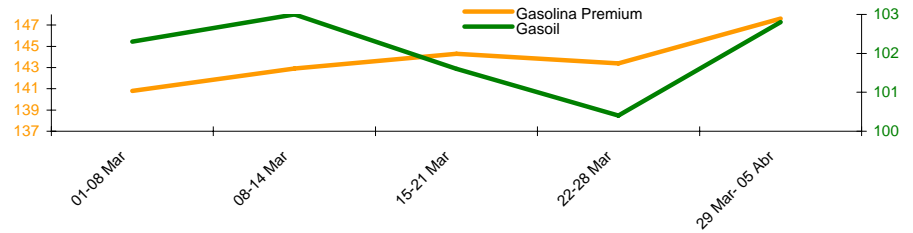
	<u>2006</u>	<u>2007</u>
<b>ENERO</b>	1,476.5	1,882.4
<b>FEBRERO</b>	1,501.8	1,927.4
<b>MARZO</b>	1,524.2	
<b>ABRIL</b>	1,571.7	
<b>MAYO</b>	1,617.4	
<b>JUNIO</b>	1,579.8	
<b>JULIO</b>	1,603.2	
<b>AGOSTO</b>	1,645.0	
<b>SEPTIEMBRE</b>	1,582.9	
<b>OCTUBRE</b>	1,717.2	
<b>NOVIEMBRE</b>	1,760.9	
<b>DICIEMBRE</b>	1,787.8	



El material contenido en esta comunicación es para propósitos de información únicamente. El contenido ha sido obtenido de fuentes de información públicas y consideradas creíbles. Sin perjuicio de lo anterior, Cotisa no representa ni garantiza la exactitud de la misma, ni se compromete a actualizarla en caso de eventos futuros. Esta comunicación no constituye ninguna recomendación para tomar alguna decisión o acción de parte de los clientes. Ni Centro Financiero BHD ni ninguna de sus subsidiarias o afiliadas aceptan ningún reclamo por cualquier consecuencia basada u originada en el uso de la misma. Cotisa, c/ Luis F. Thomén esq. Av. Winston Churchill, Torre BHD, 5to piso. Tel: (809)243-3600, Fax: (809)243-3491, Santo Domingo, Rep. Dom. Para obtener información adicional o sugerencias contactar a Victoria Veloz, Ext: 3096., o al e-mail cotisa-info@bhd.com.do

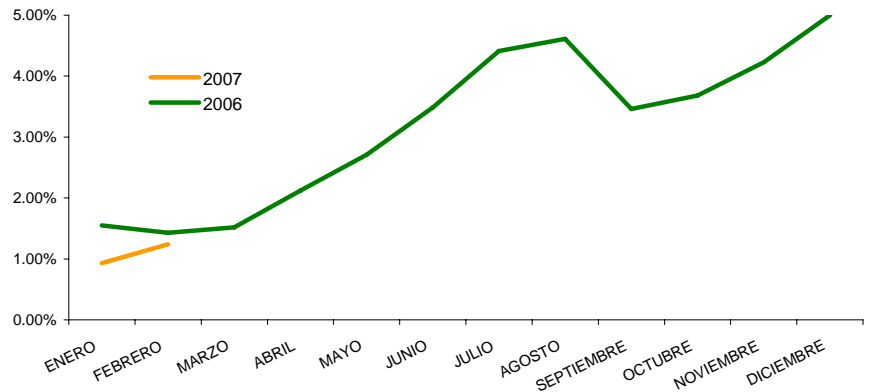
COMBUSTIBLE

Fecha	Gasolina Premium	Gasolina Regular	Gasoil
01-08 Mar	140.80	130.60	102.30
08-14 Mar	142.90	133.00	103.00
15-21 Mar	144.30	133.60	101.60
22-28 Mar	143.40	132.80	100.40
29 Mar- 05 Abr	147.60	134.90	102.80



TASA ACUMULADA DE INFLACION

	2006	2007	Mensual 07
ENERO	1.55%	0.93%	0.93%
FEBRERO	1.43%	1.24%	0.31%
MARZO	1.52%		
ABRIL	2.12%		
MAYO	2.71%		
JUNIO	3.49%		
JULIO	4.41%		
AGOSTO	4.61%		
SEPTIEMBRE	3.46%		
OCTUBRE	3.68%		
NOVIEMBRE	4.23%		
DICIEMBRE	5.00%		



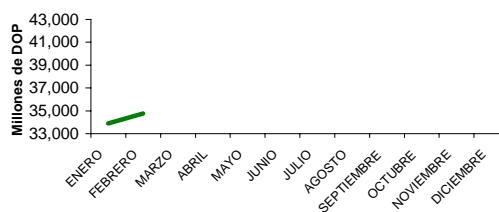
FONDOS CARTERA DE INVERSIONES AFP

Patrimonio de Fondos de Pensiones

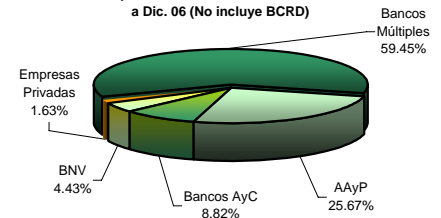
En millones de DOP

ENERO	33,891.66
FEBRERO	34,775.26
MARZO	
ABRIL	
MAYO	
JUNIO	

Patrimonio de los Fondos de Pensiones (Incluye BCRD)

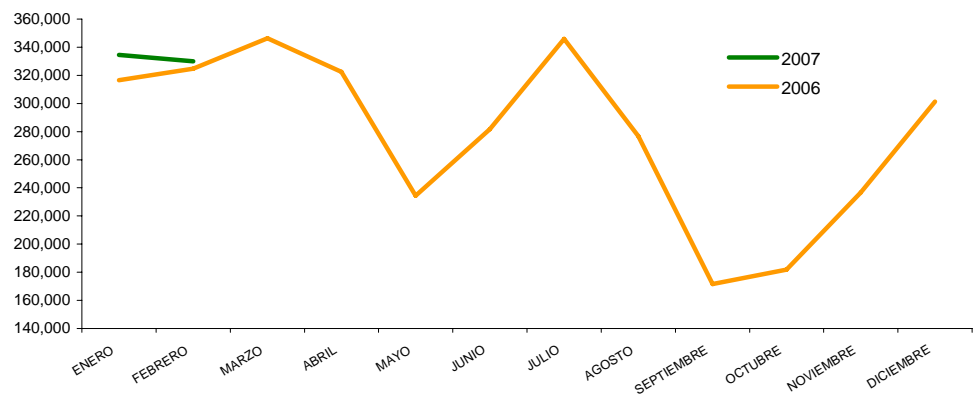


Composición Cartera Inversiones AFPs a Dic. 06 (No incluye BCRD)



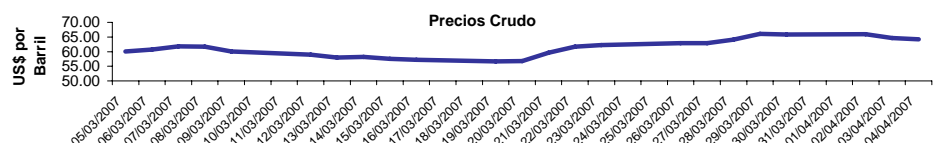
NUMERO DE TURISTAS MENSUALES

	2006	2007
ENERO	316,652	334,544
FEBRERO	324,683	329,979
MARZO	346,264	
ABRIL	322,452	
MAYO	234,333	
JUNIO	281,741	
JULIO	345,913	
AGOSTO	276,731	
SEPTIEMBRE	171,641	
OCTUBRE	181,853	
NOVIEMBRE	236,640	
DICIEMBRE	301,197	



PRECIOS DEL CRUDO A FUTURO

	Light Crude
30-Mar-07	65.87
02-Abr-07	65.94
03-Abr-07	64.64
04-Abr-07	64.25



El material contenido en esta comunicación es para propósitos de información únicamente. El contenido ha sido obtenido de fuentes de información públicas y consideradas creíbles. Sin perjuicio de lo anterior, Cotisa no representa ni garantiza la exactitud de la misma, ni se compromete a actualizarla en caso de eventos futuros. Esta comunicación no constituye ninguna recomendación para tomar alguna decisión o acción de parte de los clientes. Ni Centro Financiero BHD ni ninguna de sus subsidiarias o afiliadas aceptan ningún reclamo por cualquier consecuencia basada u originada en el uso de la misma. Cotisa, c/ Luis F. Thomén esq. Av. Winston Churchill, Torre BHD, 5to piso. Tel: (809)243-3600, Fax: (809)243-3491, Santo Domingo, Rep. Dom. Para obtener información adicional o sugerencias contactar a Victoria Veloz, Ext: 3096., o al e-mail cotisa-info@bhd.com.do